

ھتاس ڪي الی زلئاف : ڪیم نشڪنڪ روا نشی لائٹس نا (یئاسر ڪت رورس)

سیھکی سی ای ڪ پآ سی نومضم سا گ؟

قیرط اک ٺرڪ طوفحم سی ویئارڈ ڈرا ینپا عیرذ ڪیئاسر ڪت رورس وک تایرشن ی ڪ KlaTV پآ
، ای دبیترت سی تایصوصخ فل تخم روا س طاحل ڪ عوضوم ای س طاحل ڪ خیرات گ سیھکی سی
سی تازیواتسد ٺرڪ ڏول نؤاڈ ئو ٺرڪ لامعتسا اک طافلا بولطم ڪ گ سیھکی سی ھب ی پآ
سیئاج ی ڪ شالت سی ڪ مارگورپ صوصخم

(ٺنم 13): لیروٹویٹ ویڈیو

https://video.elaion.ch?video_by_id=PCTgAUkispKc

سی ٺتید ٺروشم اک ٺھکی د ویڈیو ٺٺل ٺپ ٺیل ڪ ٺھجمس رپ روط رت ٺب وک تایاد ٺیریحت م

تایاد ٺیریحت:

1. یئاسر ڪت رورس:

- سیئاج رپ kla.tv/sichern ٺحفص
- رایعم ٢ ٺبولطم روا → (سیھکی د ریوصت ٺچین) سیئاج رپ "یئاسر رورس" ٢
ٺیرک بختنم

→ [Mehre Qualitäten herunterladen](#)

- ترورض یک گج یلاخ ینتک رپ ویئارڈ ڈرا ینپا وک پآک اتاھکد وک پآ ریت خرس ۳

سیرک ٹسجڈا وک رایعم قباطم

- "FileZilla" ۴ "FileZilla" ۳

Herunterladen

Sortierung nach Jahr / Monat / Tag

1. Wählen Sie den Download Typ:

Server-Zugang
Zugriff über PC-Software (SFTP, FTP)

Video-Liste
Videos einzeln herunterladen

Peer-to-Peer
Kla.TV Downloader-Programm

2. Wählen Sie die Video Qualität:

Video

- ☐ Originaldatei
- ☒ **Hohe Qualität - 1080p**
- ☐ Hohe Qualität - 720p
- ☐ Mittlere Qualität - 480p
- ☐ Mässige Qualität - 360p
- ☐ Niedrige Qualität - 180p

Audio

- ☐ Hohe Qualität - 320k
- ☐ Mittlere Qualität - 192k
- ☐ Niedrige Qualität - 96k

Dokument

- ☐ Originaldatei - pdf
- ☐ Originaldatei - doc

3. Linkliste für Video-Download:

Serverpfad:

Benutzer:

Passwort:

Größe: 1.79 TB

Sie benötigen ein Programm auf Ihrem Computer - zum Beispiel **FileZilla**

Verschlüsselte Verbindung auf Standard SFTP-Port 22.

2. FileZilla لائسنس:

- ای "macOS (Intel)" ۱ سیرک بختنم، (سیھکی د پٹ) رصحنم رپ نژروکیم ینپا ۲ "macOS (Apple Silicon)" → سیئابد ۳ "سیرک طوفحم"

Download FileZilla Client

The latest stable version of FileZilla Client is 3.68.1

Please select the file appropriate for your platform below.

macOS (Intel)

FileZilla_3.68.1_macos-x86.app.tar.bz2

Requires macOS 10.13.2 or newer

Windows (64bit x86)

FileZilla_3.68.1_win64-setup.exe (recommended)

FileZilla_3.68.1_win64.zip

The 64bit versions of Windows 8.1, 10 and 11 are supported.

Windows (32bit x86)

FileZilla_3.68.1_win32-setup.exe (recommended)

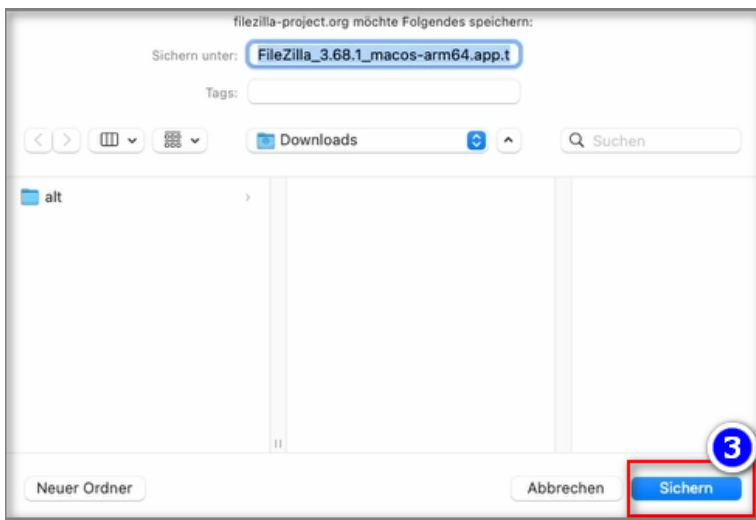
FileZilla_3.68.1_win32.zip

The 32bit versions of Windows 8.1 and 10 are supported.

macOS (Apple Silicon)

FileZilla_3.68.1_macos-arm64.app.tar.bz2

Requires macOS 10.13.2 or newer



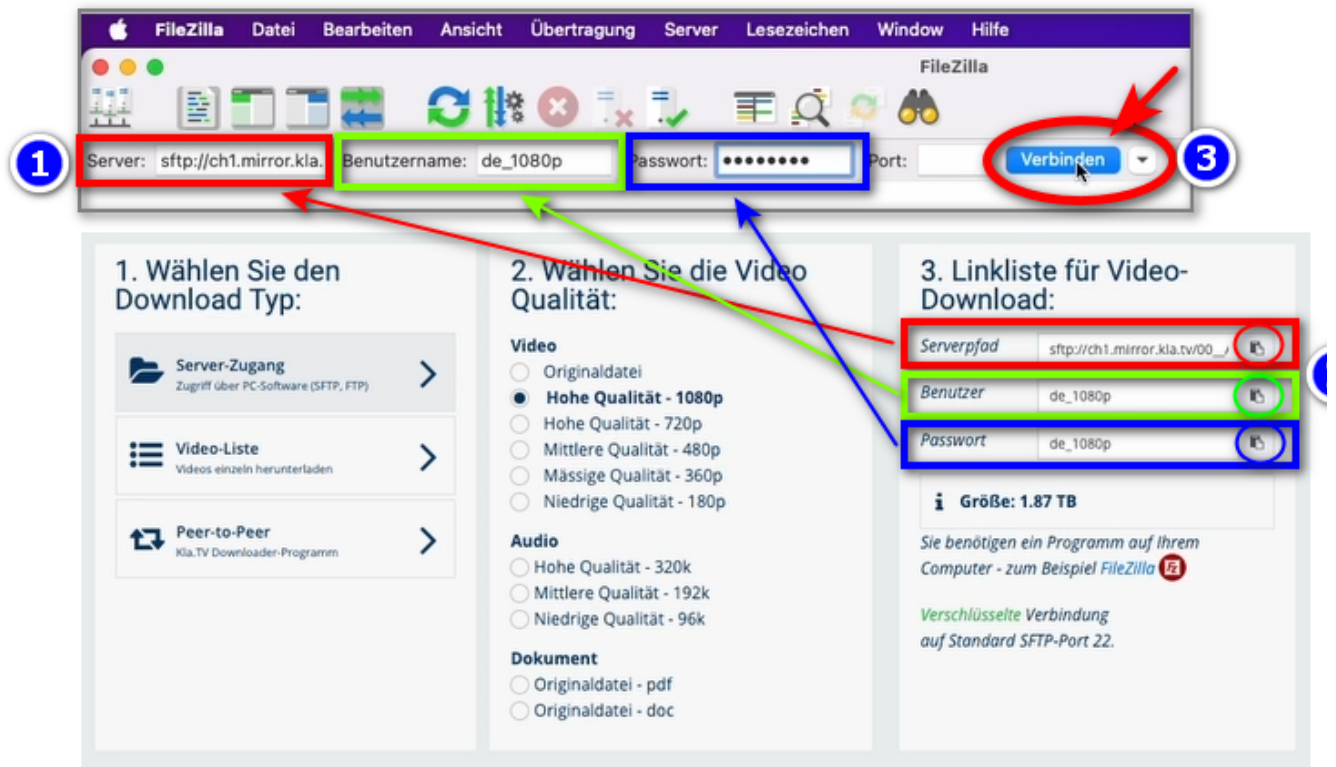
- ٹی وی کی ن کی پ → سیلوہک وک مارگورپ ھتاس کی کلک لبڈ کی ا → سیلوہک وک مارگورپ 4
سیلوہک FileZilla سی مومارگورپ نپا → سیٹیسیھگ سی مومارگورپ 5 وک FileZilla



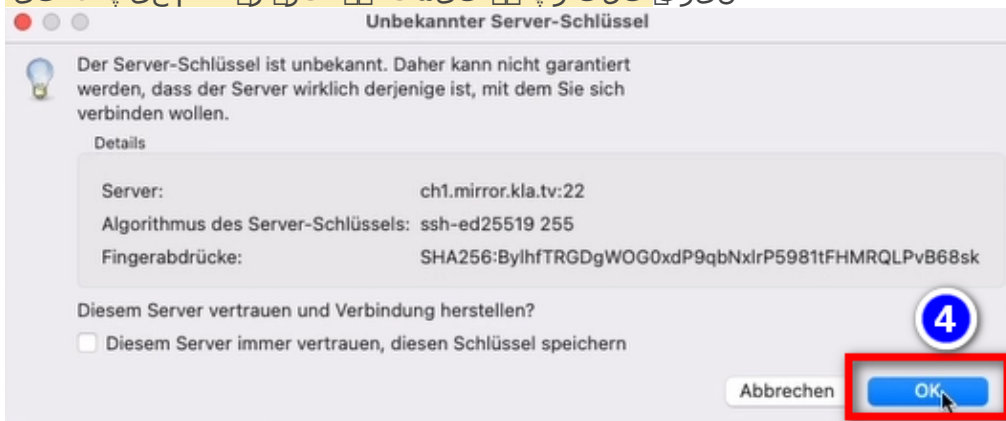
سی م ن وک سیئاب رپوا وت ، نژرو اس نوک اک کی م کی پآ کی تناج سی ن پآ رگا : پٹ →
سیرک بختنم وک () ونیم لپی ا
"M3"، ای "M2"، "M1" لپی ا ات کی ی رگا → "رسیسورپ/پچ" → "سی م راب کی کی م سا" رایخا
ساب کی پآ وت
Apple Silicon Mac // Intel Mac کی ا کی وت ("Intel Core i5" سیج) "Intel" ات کی ی رگا

3. سی د بی ت رت FileZilla:

- ٹئاس بی و kla.tv/sichern یرک ی پاک سا سی یتلم وک پآ تامولعم وچ کی رورس
سیرک کلک رپ "Connect" 9 رھپ یئی گ یئاکد سی م → FileZilla
سی م FileZilla روا سیرک کلک رپ نکئی آ "ی پاک" ڈلکرس) Einfügen ⌘+v



- نیری کے کلک رپ کی ہٹ، ات و اط ماغی پ 4 کی



4. "تایرشن" وک:

- رورس Kla.TV 2 فرط سی ئاد، ات آ رظن رٹوی پم ک ان پا وک پآ فرط سی ئاب 1
- (ویئارڈ ڈرا رھپ روا نیری بختنم مویلاو رپوا) 3 سی ئاج رپ ویئارڈ ڈرا ین پا فرط سی ئاب
- سید مان وک رڈلوف → سی ئاب رڈلوف این 4 کرک کلک سی ئاد رپ "سی ئاب یرٹکی رڈا" سی ج "KlaTV-Safung"
- رپ کسڈ ڈرا ین پا وک رڈلوف مارگورپ بولطم 5 سی ئا تھکر سی ئاب وک نٹب ک سؤام سی ئی سھگ
- سٹگی لب، نشینی سکیو، 5G سی ج) سی ئا تکس رک ڈول نؤاڈ یھب صھاروپ اک عوضوم پآ ی ئا ریت و لماش لسلسم زویڈیو یئن هتاس هتاس ک تقو ک ی ئا ناصقن ی ئا ی ریغو هتاس ک ویئارڈ ڈرا وک پآ سی ئا ی تو طوفحم سی م رڈلوف کپاٹ ی ئا سی م مارگورپ ی ک ی یگ و ترورض ی ک یگ جی روٹسا دیزم روا اگ پ ان و ریڈپ تقباطم لسلسم گل تقو یفاک سی م سا) سی ئا تکس هکید و تو ڈول نؤاڈ زویڈیو کرک ک ی ک ی پآ چ ی 7
- (ات کس)

→ : FileZilla

3 Wähle "Volumes" dann deine Festplatte

4 Erstelle einen neuen Ordner mit rechtecklick → "Verzeichnis erstellen"

5

6 Sendungen nach Thema sortiert

6 Sendungen nach Jahr sortiert

1 Dein Computer

2 Kla.TV-Server

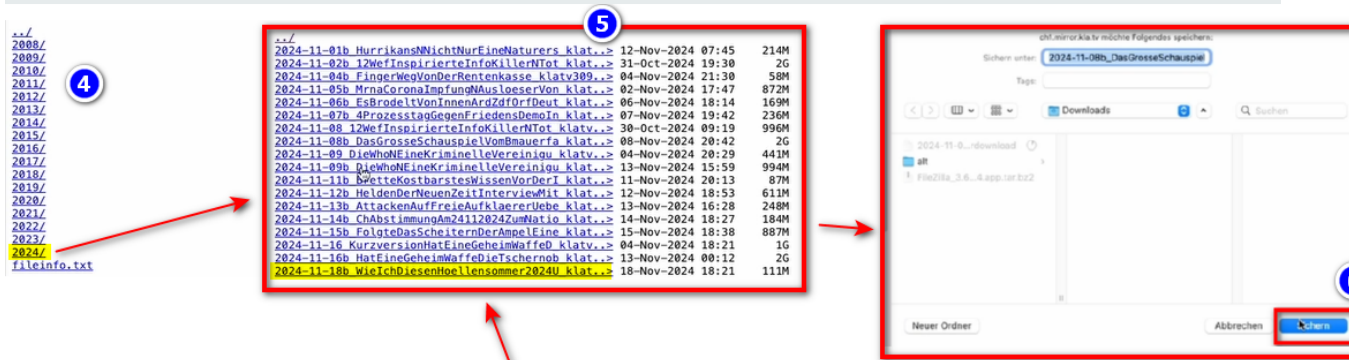
7

Server/Lokale Datei	Richtung	Datei auf Server	Größe	Priorität	Status
ftps://de_1080p@ch1.m...	<<--	/00__ALL/2024/05/2024-05- 200743859	Normal	Wird übertragen	
00:00:34 vergangen	00:00:56 verbleibend	40.0%	80478208 Bytes (2,2 MiB/s)		
/Volumes/T7 Shield/KlaT	<<--	/00__ALL/2024/05/2024-05- 190518897	Normal	Wird übertragen	
00:00:17 vergangen	00:01:12 verbleibend	21.0%	40108032 Bytes (2,1 MiB/s)		
/Volumes/T7 Shield/KlaT	<<--	/00__ALL/2024/05/2024-05- 237160875	Normal		
/Volumes/T7 Shield/KlaT	<<--	/00__ALL/2024/05/2024-05- 151576350	Normal		
/Volumes/T7 Shield/KlaT	<<--	/00__ALL/2024/05/2024-05- 705546217	Normal		

پا کیب اک تائیرشن ریغب ۱۱ FileZilla - لدابت م 5. نیل:

- ۳ نیبرک بختنم یٹلاوک ۲ بولطم → تسرف یک ویڈیو ۱ → نیئاج رپ klatv.sichern
- پوش ۵، نیبرک کلک رپ ام/لاس بولطم گگ سو جرد س باسح ۱۱ ام/لاس با ۴ زویڈیو مامت اناج ایک ڈول نوڈ سگلا وک وش یدارفنا ر نیئابد وک "نیبرک طوفحم" ۶ روا، نیبرک کلک

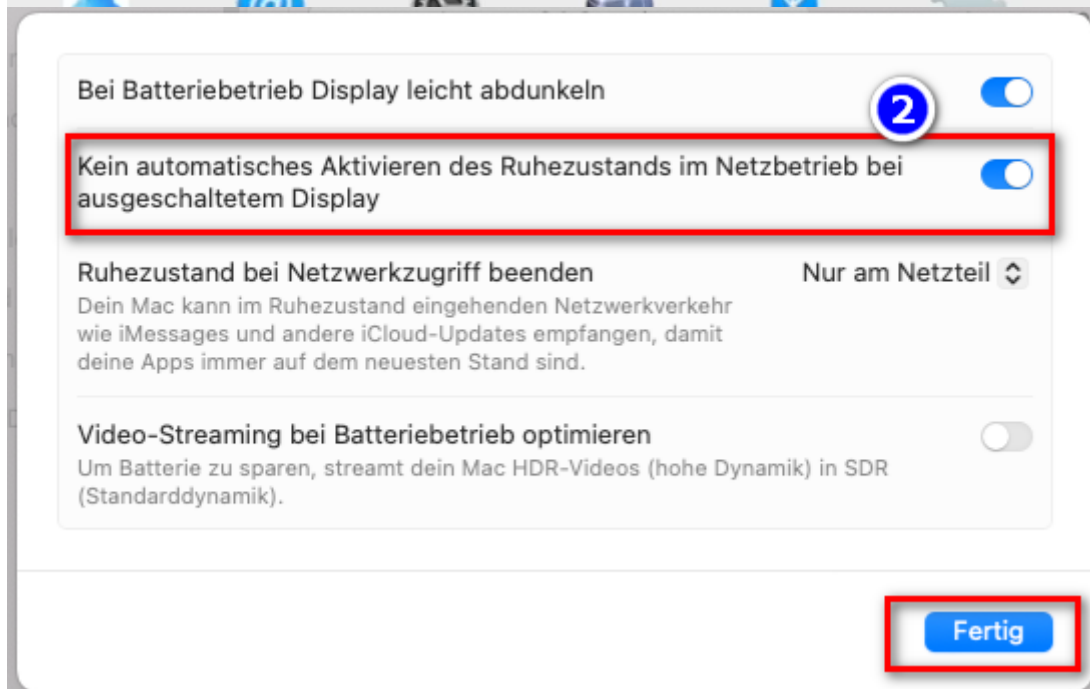
→ : FileZilla



jede Sendung muss durch Anklicken einzeln heruntergeladen werden

6. سیرک ٹی س ز ن ش پ آ ر و ا پ : زی وج ت . و ا ن د ن ب د و خ ب د و خ ر ٹ و ی پ م ک ا ت ا ت : ا ت :

- ای ا د ا) ا گ ا ٹ پ ا ن ر ک ع و ر ش ا ر ا ب و د و ک ن ش ی ک ی ل پ ی ا و ک پ آ و ت ، ا ت و ا ع و ر ش ا ر ا ب و د ر ٹ و ی پ م ک ر گ ا (س ی ه ک ی د 8 ث ن ا و پ)
- Mac → ا ت : ی ل ا ک ا ن ک و ر ا س ا ن و ا د ن ب د و خ ب د و خ و ک ک ی م ا ن پ ا
→ ت ج ب ی ک ی ا ن ا و ت → ت ا ب ی ت ر ت ی ک م ٹ س س ①
ا ت : ی ر ک ل ا ع ف → ... س ی ر ک ا ن ل ا ع ف د و خ ب د و خ و ک ڈ و م پ ی ل س ②
- ا ت : ی د ا ن ل چ و ک ر ٹ و ی پ م ک ک ت ا ن و ا ڈ و ل ن و ا ڈ و ک و ل ا ف م ا م ت



ہی:ترک شرافس یھب یک زسروک یتبرت لیذ جرد م:

صوصخم هجم اک نو اتکس ناج سیک یم - یرک نیعت اک گج یک جیروٹس
توررض یک جیروٹسا ینتک یل اک زرڈلوف ؟

Wie kann ich die Geschwindigkeit von Filezilla begrenzen?

Wie kann ich mehrere Qualitäten herunterladen?

Wie kann ich mein gesichertes Archiv durchsuchen?