

MAC: ?????????????? & ?????????????? ?? Filezilla (?????????? ??????????)

??? ??? ?????????? ? ?????? ??????????

Научићеш како да сачуваш **Kla.TV емисије на свој хард-диск путем приступа серверу**. Организоване су по датуму или теми и у различитим квалитетима. Такође ћеш научити како да нађеш одређене емисије у преузетим документима користећи кључне речи.

????????? ?????????? ???????-?????????: (13min)

https://video.elaion.ch?video_by_id=PCTgAUkispKc

Предлажемо да, ради бољег разумевања писаног упутства, прво погледате видео-снимак.

□ □ □ ?????????? ??????????????:

1. ?????????? ??????????:

- Иди на страницу kla.tv/sichern
- Иди на ? "Server-Zugang" (види слику доле)→ и изабери ? **Qualität**.
→ **SABET**: Вишеструки избор није могућ. Овај чланак објашњава како сачувати различите квалитете у истој структури фасцикле: кликни овде → [Mehrere Qualitäten herunterladen](#)
- Код ? црвене стрелице можеш видети, колико је слободног места на хард-диску потребно. На основу тога, подеси квалитет преузимања.

- Kao sledeće, treba ti program "FileZilla". Кликни на ? "**FileZilla**"

Herunterladen
Sortierung nach Jahr / Monat / Tag

1. Wählen Sie den Download Typ: 1

- Server-Zugang**
Zugriff über PC-Software (SFTP, FTP) >
- Video-Liste**
Videos einzeln herunterladen >
- Peer-to-Peer**
Kla.TV Downloader-Programm >

2. Wählen Sie die Video Qualität: 2

Video

- Originaldatei
- Hohe Qualität - 1080p**
- Hohe Qualität - 720p
- Mittlere Qualität - 480p
- Mässige Qualität - 360p
- Niedrige Qualität - 180p

Audio

- Hohe Qualität - 320k
- Mittlere Qualität - 192k
- Niedrige Qualität - 96k

Dokument

- Originaldatei - pdf
- Originaldatei - doc

3. Linkliste für Video-Download:

Serverpfad >

Benutzer >

Passwort >

i Größe: 1.79 TB 3

Sie benötigen ein Programm auf Ihrem Computer - zum Beispiel FileZilla 4

Verschlüsselte Verbindung auf Standard SFTP-Port 22.

2. FileZilla ???????????????:

- У зависности коју Мас-верзију имаш (види САВЕТ доле), изабери ? "**macOS (Intel)**" или ? "**macOS (Apple Silicon)**" → кликни на ? "**Sichern**"

Download FileZilla Client

The latest stable version of FileZilla Client is 3.68.1
Please select the file appropriate for your platform below.

macOS (Intel) 1

FileZilla_3.68.1_macos-x86.app.tar.bz2 ⓘ

Requires macOS 10.13.2 or newer

Windows (64bit x86)

FileZilla_3.68.1_win64-setup.exe ⓘ (recommended)

FileZilla_3.68.1_win64.zip ⓘ

The 64bit versions of Windows 8.1, 10 and 11 are supported.

Windows (32bit x86)

FileZilla_3.68.1_win32-setup.exe ⓘ (recommended)

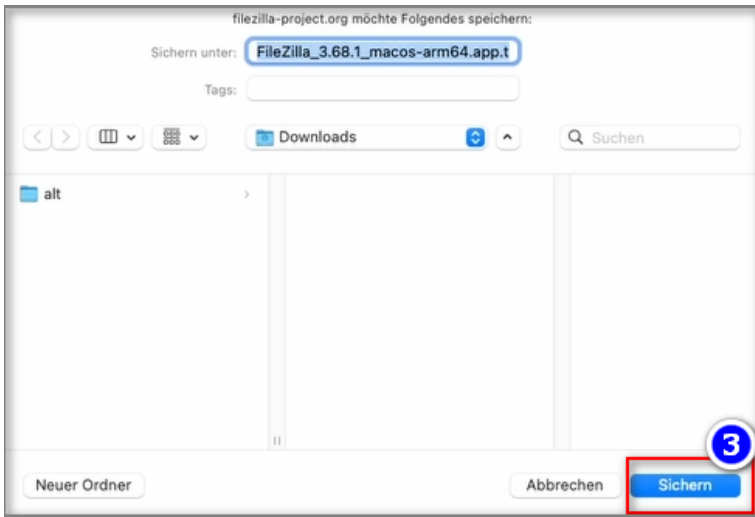
FileZilla_3.68.1_win32.zip ⓘ

The 32bit versions of Windows 8.1 and 10 are supported.

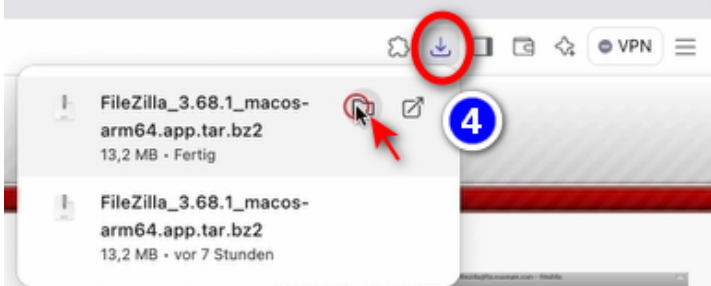
macOS (Apple Silicon) 2

FileZilla_3.68.1_macos-arm64.app.tar.bz2 ⓘ

Requires macOS 10.13.2 or newer



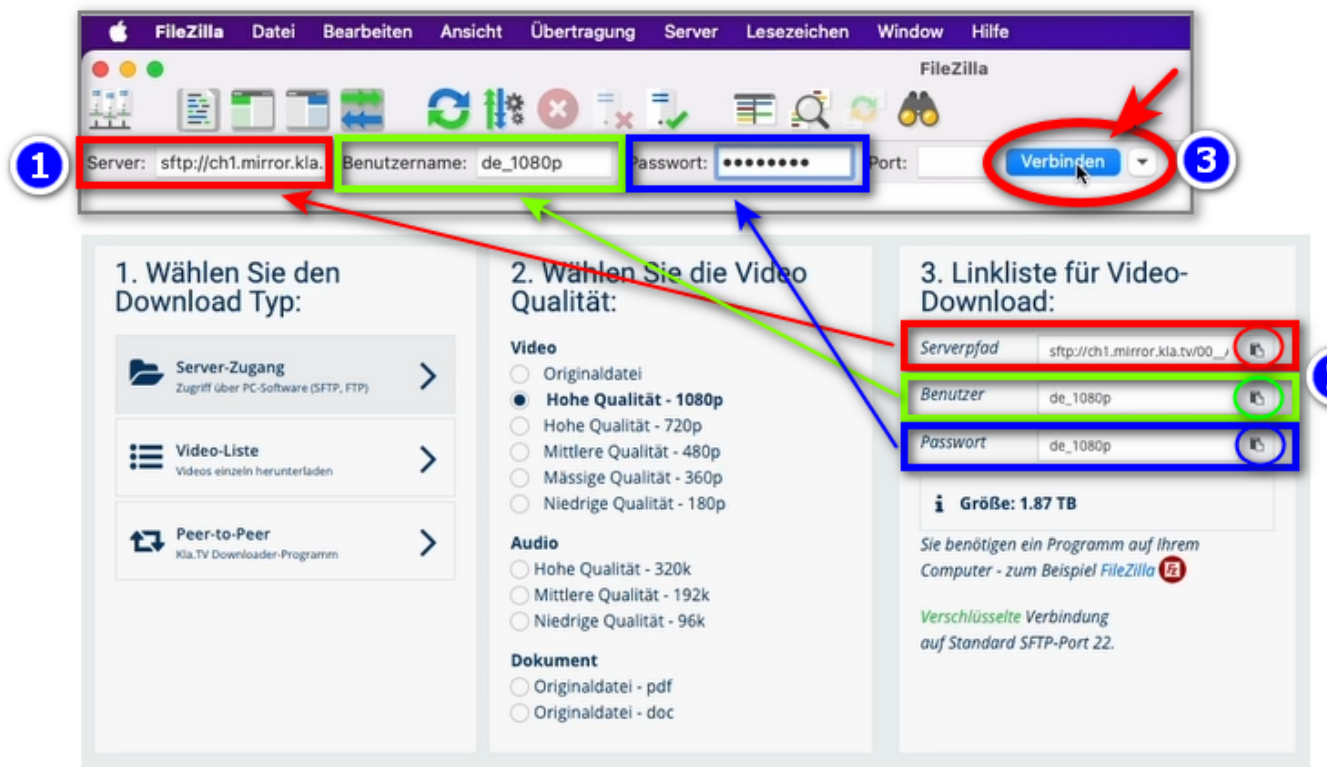
- ? **Стартуј програм → отпакуј програм са дуплим кликом → превуци** отпакован FileZilla у ? **Programme → startvi FileZilla** у својим програмима.



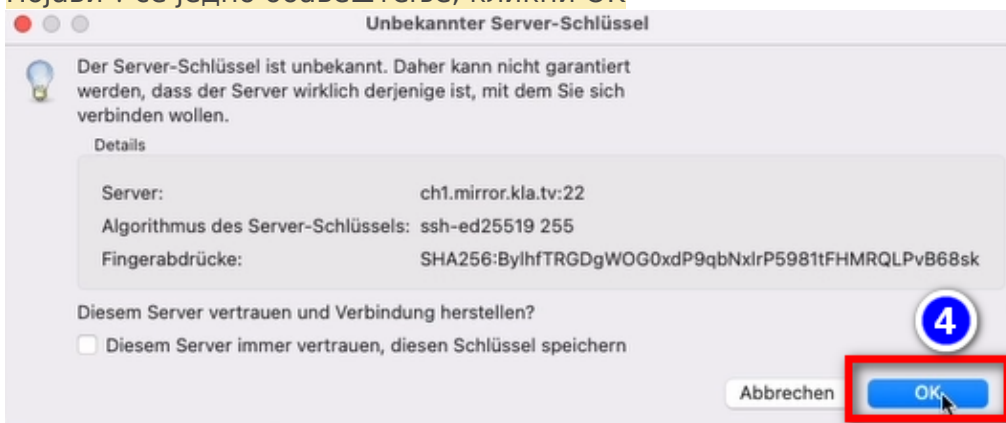
→ **CABET: Ако не знаш коју верзију Мас-а имаш:** *Изабери горе лево у Apple-менију (🍏) опцију „Über diesen Mac” → „Chip/Prozessor” → Ако тамо стоји „Apple M1”, „M2” или „M3”, онда имаш Apple Silicon Mac // Ако стоји „Intel” (z.B. „Intel Core i5”), онда имаш Intel Mac*

3. FileZilla ???????????:

- Копирај у ? **FileZilla податке о серверу**, које ћеш пронаћи на приказаној страници ? kla.tv/sichern → затим на ? **„Verbinden”**:
(Клици на обележени симбол "Kopieren"-и онда убади у FileZilla **Einfügen ⌘+v**)



- Појави ? се једно обавештење, кликни ОК



4. ??????????????????????:

- ? Лево видиш **твој** компјутер, десно је, ? **Kla.TV-Server**
- Иди горе лево на ? **deine Festplatte**. (изабери Volumes и затим хард-диск)
- Направи једну ? нову фасциклу десним кликом "Verzeichnis erstellen" → назови фасциклу нпр. "KlaTV-архива."
- Превуци фасциклу ? **са жељеним емисијама** на твој хард-диск
- Такође можеш преузети ? целокупну **тематску област** (нпр. 5G, Вакцине, Bill Gates итд.). Овде је мана што се током времена стално додају нови видео-снимци и чувају се у истим емисијама у неколико тематских фасцикли. Морао би стално да синхронизујеш са хард-дискотом и било би ти потребно више простора за складиштење
- ? Испод можеш да видиш, како се видео-снимци преузимају један по један (ово може потрајати веома дуго).

→ **CABET:** Овде можеш сазнати како да ограничиш брзину интернета за FileZilla, како би и даље могао да радиш на интернету: кликни овде → [Geschwindigkeit von Filezilla begrenzen](#)

3 Wähle "Volumes" dann deine Festplatte

4 Erstelle einen neuen Ordner mit rechtecklick → "Verzeichnis erstellen"

5

6 Sendungen nach Thema sortiert

6 Sendungen nach Jahr sortiert

1 Dein Computer

2 Kla.TV-Server

7

Server/Lokale Datei	Richtung	Datei auf Server	Größe	Priorität	Status
sftp://de_1080p@ch1.m...					
/Volumes/T7 Shield/KlaT	<<--	/00_ALL/2024/05/2024-05_200743859	200743859	Normal	Wird übertragen
		00:00:34 vergangen	00:00:56 verbleibend	40.0%	80478208 Bytes (2,2 MiB/s)
/Volumes/T7 Shield/KlaT	<<--	/00_ALL/2024/05/2024-05_190518897	190518897	Normal	Wird übertragen
		00:00:17 vergangen	00:01:12 verbleibend	21.0%	40108032 Bytes (2,1 MiB/s)
/Volumes/T7 Shield/KlaT	<<--	/00_ALL/2024/05/2024-05_237160875	237160875	Normal	
/Volumes/T7 Shield/KlaT	<<--	/00_ALL/2024/05/2024-05_151576350	151576350	Normal	
/Volumes/T7 Shield/KlaT	<<--	/00_ALL/2024/05/2024-05_705546217	705546217	Normal	

5. ?????????????? - ?????????????? ?????????? ??? FileZilla:

- Иди на kla.tv/sichern → ? **Video-Liste** → изабери ? **Qualität** → кликни на ? **"Dateien anzeigen"**
- Сада су сви видео-снимци ? сортирани по **години/месецу**. Кликни на жељену годину/месец, па онда на ? **емисију** па онда притисни ? **"Sichern"**. Свака емисија се мора преузети појединачно.

→ **CABET:** Ово је веома сложено и захтева много времена. Стога се препоручује FileZilla варијанта

1. Wählen Sie den Download Typ:

- Server-Zugang
Zugriff über PC-Software (SFTP, FTP)
- Video-Liste**
Videos einzeln herunterladen
- Peer-to-Peer
Kla.TV Downloader-Programm

2. Wählen Sie die Video Qualität:

Video

- Originaldatei
- Hohe Qualität - 1080p**
- Hohe Qualität - 720p
- Mittlere Qualität - 480p
- Mässige Qualität - 360p
- Niedrige Qualität - 180p

Audio

- Hohe Qualität - 320k
- Mittlere Qualität - 192k
- Niedrige Qualität - 96k

Dokument

- Originaldatei - pdf
- Originaldatei - doc

3. Linkliste für Video-Download:

https://ch1-mirror.kla.tv/_files/hashtag/de/mp4

Größe: 1.87 TB

Dateien anzeigen

2008/

2009/

2010/

2011/

2012/

2013/

2014/

2015/

2016/

2017/

2018/

2019/

2020/

2021/

2022/

2023/

2024/

fileinfo.txt

2024-11-01b_HurrikansNichtNurEineNaturers_klat...	12-Nov-2024	07:45	214M
2024-11-02b_12WeInspirierteInfoKillerMit_klat...	31-Oct-2024	19:30	2G
2024-11-04b_FingerWegVonDerRentenkasse_klatv309...	04-Nov-2024	21:30	58M
2024-11-05b_MrnaCoronaImpfungAusloeserVon_klat...	02-Nov-2024	17:47	872M
2024-11-06b_EsBrodeltVonInnenArdZdfoffDeut_klat...	06-Nov-2024	18:14	169M
2024-11-07b_4ProzesstagGegenFriedensDemoIn_klat...	07-Nov-2024	19:42	236M
2024-11-08_12WeInspirierteInfoKillerMit_klatv...	30-Oct-2024	09:19	996M
2024-11-08b_DasGrosseSchauspielVonBmauerfa_klat...	08-Nov-2024	20:42	2G
2024-11-09_DieWhoNEineKriminelleVereinigu_klatv...	04-Nov-2024	20:29	441M
2024-11-09b_DieWhoNEineKriminelleVereinigu_klat...	13-Nov-2024	15:59	994M
2024-11-11b_besteKostbarstesWissenVorDerI_klat...	11-Nov-2024	20:13	87M
2024-11-12b_HeidenDerNeuenZeitiInterviesMit_klat...	12-Nov-2024	18:53	611M
2024-11-13b_AttackenAufFreieAufklaererLiebe_klat...	13-Nov-2024	16:28	248M
2024-11-14b_ChAbstimmungAm24112024ZumNatio_klat...	14-Nov-2024	18:27	184M
2024-11-15b_FolgteDasScheiternDerAmpelEine_klat...	15-Nov-2024	18:38	887M
2024-11-16_KurzversionHatEineGeheimwaFFed_klatv...	04-Nov-2024	18:21	1G
2024-11-16b_HatEineGeheimwaFFedDieScheiternob_klat...	13-Nov-2024	00:12	2G
2024-11-18b_WieIchDiesenHoellensommer2024U_klat...	18-Nov-2024	18:21	111M

ch1-mirror.kla.tv möchte Folgendes speichern:

Sichern unter: 2024-11-08b_DasGrosseSchauspiel

Typ: Downloads

2024-11-0...download

FileZilla_3.8...4.app.tar.gz

Neuer Ordner Abbrechen **Sichern**

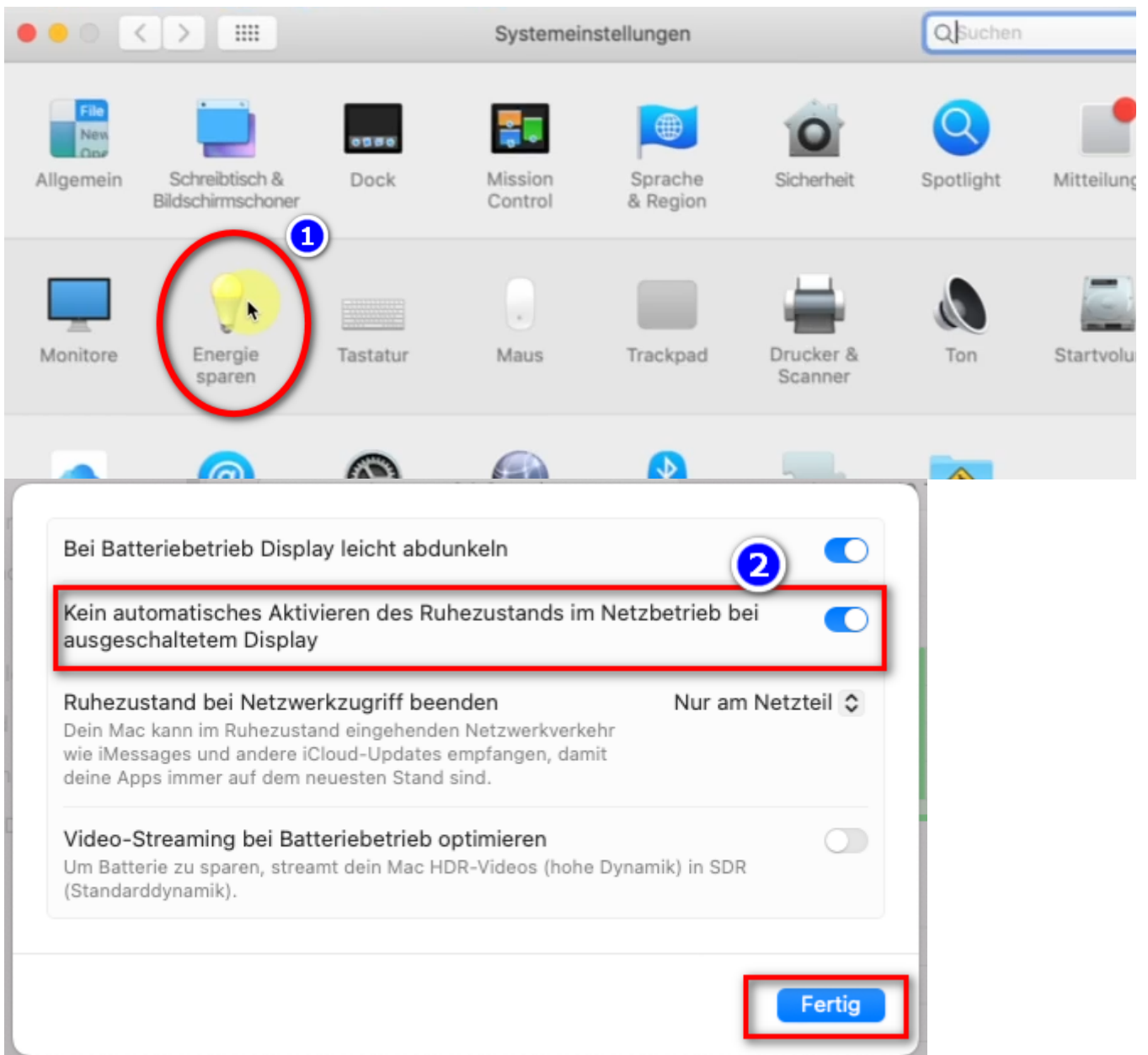
jede Sendung muss durch Anklicken einzeln runtergeladen werden

6. ??????????: ?????????? ?????????? ??????????

????? ?? ?? ?????????? ?? ?????????????

?????????????:

- Ако компјутер поново стартује, мораћеш поново покренути апликацију (погледај упутство тачка 8)
- Да се Mac не искључи аутоматски: Mac → ? **Systemeinstellungen** → **Energie sparen** → ? **Kein automatisches Aktivieren des Ruhezustands ...** → **aktivieren**
- Рачунар пустити да ради све док се све датотеке не преузму



Wir empfehlen zusätzlich folgende Schulungen:

[Speicherplatz ermitteln - Wie finde ich heraus, wie viel Speicherplatz ich nur für bestimmte Ordner benötige?](#)

[Wie kann ich die Geschwindigkeit von Filezilla begrenzen?](#)

[Wie kann ich mehrere Qualitäten herunterladen?](#)

Wie kann ich mein gesichertes Archiv durchsuchen?