

MAC: Instalim dhe lidhje me Filezilla (qasje në server)

Çfarë do të mësoni nga ky artikull?

Do të mësoni se si të **siguroni transmetimet e KlaTV në hard diskun tuaj nëpërmjet aksesit në server**. Ato janë të organizuara sipas datës ose temës dhe në cilësi të ndryshme. Gjithashtu do të mësoni se si të gjeni programe specifike në dokumentet e shkarkuara duke përdorur fjalë kyçe.

Udhëzime video: (13min)

https://video.elaiion.ch?video_by_id=PCTgAUkispKc

Ne ju rekomandojmë të shikoni videon së pari për të kuptuar më mirë udhëzimet e shkruara.

Udhëzime me shkrim:

1. Qasja në server:

- Shkoni në faqen kla.tv/sichern?lang=sq
- Shkoni te ? **"Qasja në server"** (shihni imazhin më poshtë) → zgjidhni ? **cilësinë** e dëshiruar.

→ **KËSHILLË:** Zgjedhjet e shumëfishta nuk janë të mundshme. Ky artikull shpjegon se si të ruani cilësi të shumëfishta në të njëjtën strukturë dosjesh: klikoni këtu → **Shkarkoni cilësi të shumëfishta**

- ③ Shigjeta e kuqe tregon se sa hapësirë të lirë ju nevojitet në hard diskun tuaj. Rregulloni cilësinë në përputhje me rrethanat.

- Më pas, do t'ju duhet programi "FileZilla". Për ta bërë këtë, klikoni te ? **"FileZilla"**

Herunterladen

Sortierung nach Jahr / Monat / Tag

1. Wählen Sie den Download Typ:

- Server-Zugang**  Zugriff über PC-Software (SFTP, FTP) 
- Video-Liste**  Videos einzeln herunterladen 
- Peer-to-Peer**  Kla.TV Downloader-Programm 

2. Wählen Sie die Video Qualität:

- Video**
- ☐ Originaldatei
 - ☒ **Hohe Qualität - 1080p**
 - ☐ Hohe Qualität - 720p
 - ☐ Mittlere Qualität - 480p
 - ☐ Mässige Qualität - 360p
 - ☐ Niedrige Qualität - 180p
- Audio**
- ☐ Hohe Qualität - 320k
 - ☐ Mittlere Qualität - 192k
 - ☐ Niedrige Qualität - 96k
- Dokument**
- ☐ Originaldatei - pdf
 - ☐ Originaldatei - doc

3. Linkliste für Video-Download:

Serverpfad 

Benutzer 

Passwort 

i Größe: 1.79 TB  

Sie benötigen ein Programm auf Ihrem Computer - zum Beispiel **FileZilla**  

Verschlüsselte Verbindung auf Standard SFTP-Port 22.



















2. Instaloni FileZilla-n:

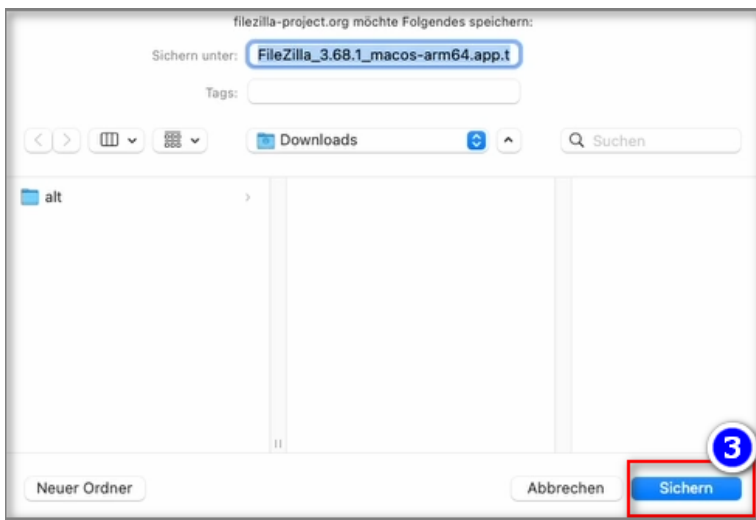
- Në varësi të versionit të Mac-it tuaj (shihni KËSHILLËN), zgjidhni ? **"macOS (Intel)"** ose ? **"macOS (Apple Silicon)"** → shtypni ? **"Ruaj"**

Download FileZilla Client

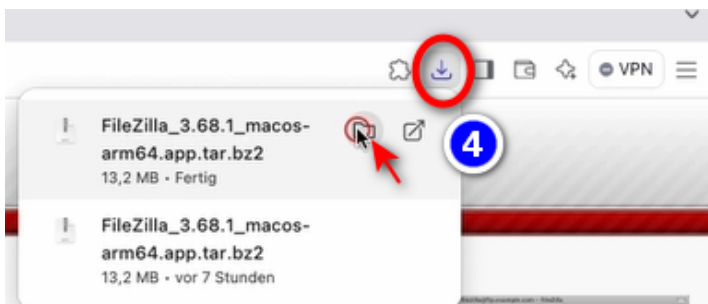
The latest stable version of FileZilla Client is 3.68.1

Please select the file appropriate for your platform below.

- macOS (Intel)**  
 -  **FileZilla_3.68.1_macos-x86.app.tar.bz2** 
 - Requires macOS 10.13.2 or newer
- Windows (64bit x86)** 
 -  **FileZilla_3.68.1_win64-setup.exe**  (recommended)
 -  **FileZilla_3.68.1_win64.zip** 
 - The 64bit versions of Windows 8.1, 10 and 11 are supported.
- Windows (32bit x86)** 
 -  **FileZilla_3.68.1_win32-setup.exe**  (recommended)
 -  **FileZilla_3.68.1_win32.zip** 
 - The 32bit versions of Windows 8.1 and 10 are supported.
- macOS (Apple Silicon)**  
 -  **FileZilla_3.68.1_macos-arm64.app.tar.bz2** 
 - Requires macOS 10.13.2 or newer



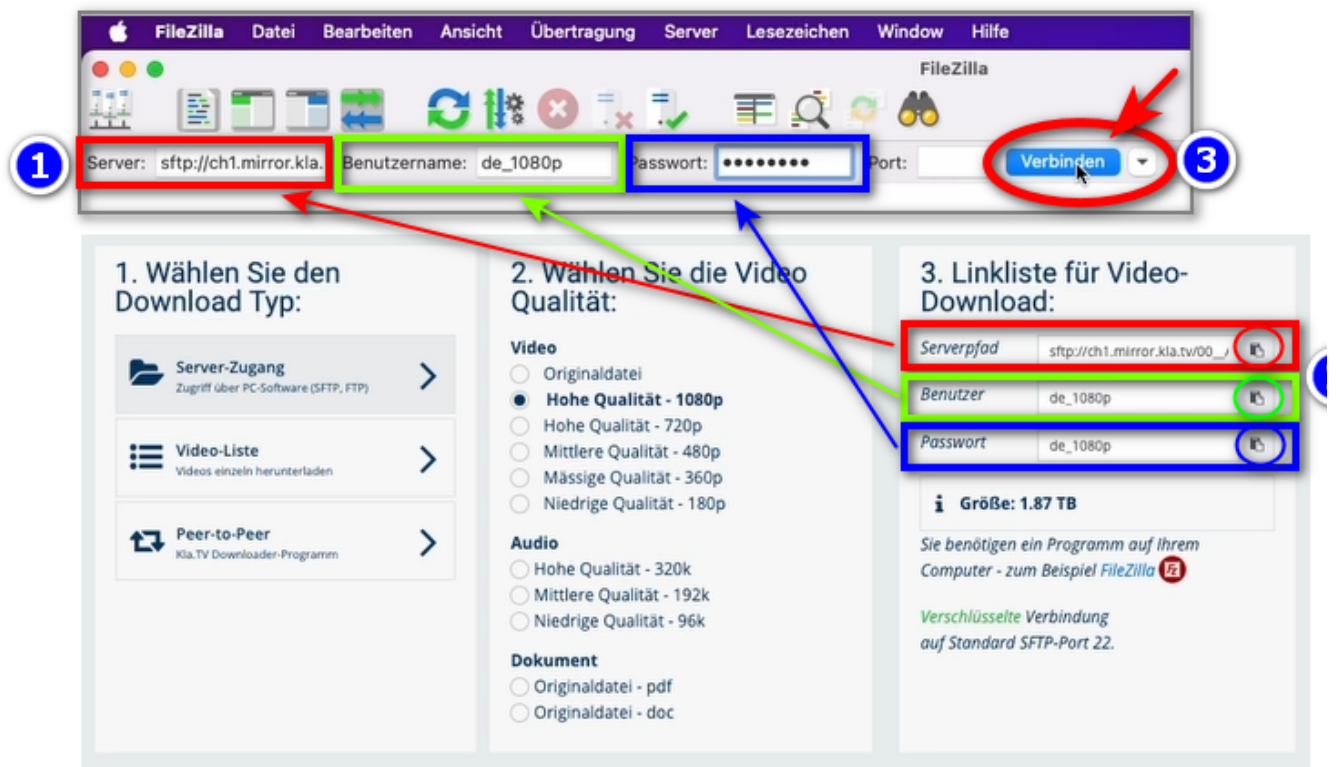
- ? Hapni programin → klikoni dy herë për të çzipuar programin → tërhiqni skedarin FileZilla të çzipuar në ? Aplikacionet → hapni FileZilla-n në aplikacionet tua



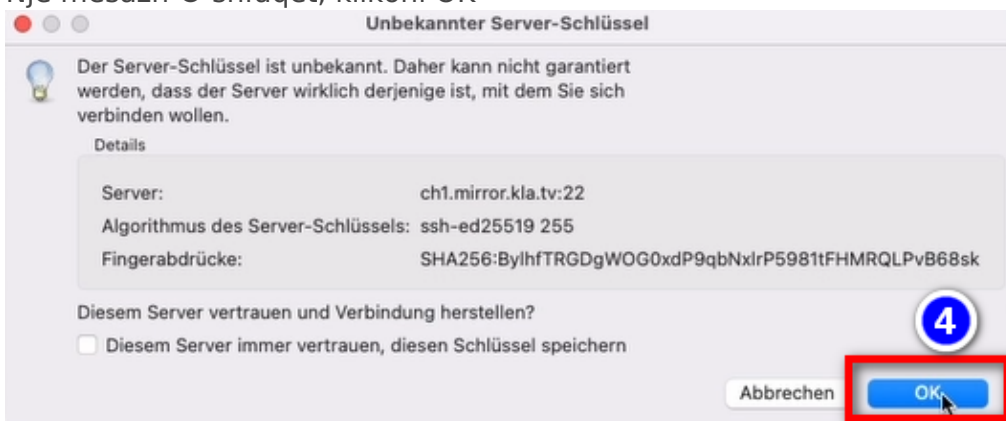
→ **KËSHILLË:** Nëse nuk e dini se cilin version të Mac keni: Zgjidhni menyën Apple () në pjesën e sipërme majtas

3. Konfiguroni FileZilla-n:

- Kopjoni informacionin e serverit në ? **FileZilla**, të cilën mund ta gjeni në faqen e internetit ? kla.tv/sichern?lang=sq - → pastaj klikoni te ? "**Lidhu**": (Klikoni te ikona e rrethuar "Kopjo" dhe në FileZilla **Einfügen** ⌘+v)



- Një mesazh 4 shfaqet, klikoni OK



4. Dërgesa të sigurta:

- ? Në të majtë, do të shihni kompjuterin tuaj, në të djathtë, ? **serverin Kla.TV**
- Navigoni ? **te hard disku** juaj në të majtë. (Zgjidh Vëllimet në krye dhe pastaj hard disku)
- Krijoni një 4 dosje të re duke klikuar me të djathtën "Krijo Drejtori" → emërtoni dosjen, për shembull, "KlaTV Backup"
- Zvarritni 5 dosjen e programit të dëshiruar në hard diskun tuaj ndërsa mbani shtypur butonin e miut
- Gjithashtu mund të shkarkoni një ? Disavantazhi këtu është se videot e reja shtohen vazhdimisht me kalimin e kohës dhe ruhen në dosje të shumta tematike për të njëjtat programe. Do t'ju duhet të sinkronizoheni vazhdimisht me hard diskun tuaj, gjë që kërkon më shumë hapësirë ruajtjeje.
- ? Më poshtë mund të shihni se si shkarkohen videot njëra pas tjetrës (kjo mund të zgjasë shumë).

→ **KËSHILLË:** Këtu mund të mësoni se si të kufizoni shpejtësinë e internetit për FileZilla në mënyrë që të mund të punoni ende në internet: klikoni këtu → **Kufizoni shpejtësinë e FileZilla**

3 Wähle "Volumes" dann deine Festplatte

4 Erstelle einen neuen Ordner mit rechtsklick → "Verzeichnis erstellen"

5 (Annotation pointing to the 'KlaTV-Sicherung' folder in the local view)

6 Sendungen nach Thema sortiert (points to the '2017' folder in the remote view)

6 Sendungen nach Jahr sortiert (points to the '2017' folder in the remote view)

1 Dein Computer

2 Kla.TV-Server

7 (Annotation pointing to the transfer progress bar at the bottom)

Server/Lokale Datei	Richtung	Datei auf Server	Größe	Priorität	Status
/Volumes/T7 Shield/KlaT	<<--	/00_ALL/2024/05/2024-05-200743859	80478208 Bytes (2,2 MiB/s)	Normal	Wird übertragen
00:00:34 vergangen	00:00:56 verbleibend	40.0%			
/Volumes/T7 Shield/KlaT	<<--	/00_ALL/2024/05/2024-05-190518897	40108032 Bytes (2,1 MiB/s)	Normal	Wird übertragen
00:00:17 vergangen	00:01:12 verbleibend	21.0%			
/Volumes/T7 Shield/KlaT	<<--	/00_ALL/2024/05/2024-05-237160875		Normal	
/Volumes/T7 Shield/KlaT	<<--	/00_ALL/2024/05/2024-05-151576350		Normal	
/Volumes/T7 Shield/KlaT	<<--	/00_ALL/2024/05/2024-05-705546217		Normal	

5. ALTERNATIVE - Siguroni transmetimet pa FileZilla:

- Shko te kla.tv/sichern?lang=sq → ? Lista e videove → zgjidh ? **cilësinë** e dëshiruar → kliko ? **"Shfaq skedarët"**
- Tani të gjitha videot ? janë të listuara sipas **vitit** / muajit. Klikoni mbi vitin/muajin e dëshiruar dhe klikoni mbi transmetin ? **dhe shtypni ? "Siguroni"**. Çdo transmetin individual duhet të shkarkohet individualisht.

→ **KËSHILLË:** Kjo është shumë komplekse dhe kërkon shumë kohë. Prandaj, rekomandohet varianti FileZilla

1. Wählen Sie den Download Typ:

Server-Zugang
Zugriff über PC-Software (SFTP, FTP)

Video-Liste
Videos einzeln herunterladen

Peer-to-Peer
Kla.TV Downloader-Programm

2. Wählen Sie die Video Qualität:

Video

☐ Originaldatei

☒ **Hohe Qualität - 1080p**

☐ Hohe Qualität - 720p

☐ Mittlere Qualität - 480p

☐ Mässige Qualität - 360p

☐ Niedrige Qualität - 180p

Audio

☐ Hohe Qualität - 320k

☐ Mittlere Qualität - 192k

☐ Niedrige Qualität - 96k

Dokument

☐ Originaldatei - pdf

☐ Originaldatei - doc

3. Linkliste für Video-Download:

https://ch1_mirror.kla.tv/_files/hashtag/de/mp4

Größe: 1.87 TB

Dateien anzeigen

2008/

2009/

2010/

2011/

2012/

2013/

2014/

2015/

2016/

2017/

2018/

2019/

2020/

2021/

2022/

2023/

2024/

fileinfo.txt

Titel	Datum	Zeit	Größe
2024-11-01b_HurrikansNichtHurEineNaturers.klatv...	12-Nov-2024	07:45	214M
2024-11-02b_12WeFinispirierteInfoKillerMit.klatv...	31-Oct-2024	19:30	2G
2024-11-04b_FingerWegVonDerRentenkasse.klatv309...	04-Nov-2024	21:30	58M
2024-11-05b_MrnaCoronaImpfungAusloeserVon.klatv...	02-Nov-2024	17:47	872M
2024-11-06b_EsBrodeltVonInnenArdZdfoffDeut.klatv...	06-Nov-2024	18:14	169M
2024-11-07b_4ProzessstagGegenFriedensDemoIn.klatv...	07-Nov-2024	19:42	236M
2024-11-08_12WeFinispirierteInfoKillerMit.klatv...	30-Oct-2024	09:19	996M
2024-11-08b_DasGrosseSchauspielVonBauerfa.klatv...	08-Nov-2024	20:42	2G
2024-11-09_DieWhoNEineKriminelleVereinigu.klatv...	04-Nov-2024	20:29	441M
2024-11-09b_DieWhoNEineKriminelleVereinigu.klatv...	13-Nov-2024	15:59	994M
2024-11-11b_6WetteKostbarstesWissenVorDerI.klatv...	11-Nov-2024	20:13	87M
2024-11-12b_HeldenDerNeuenZeitenInterviewMit.klatv...	12-Nov-2024	18:53	611M
2024-11-13b_AttackenAufFreieAufklaererLebe.klatv...	13-Nov-2024	16:28	248M
2024-11-14b_ChAbstimmungAm24112024ZumNatio.klatv...	14-Nov-2024	18:27	184M
2024-11-15b_FolgteDasScheiternDerAmpelEine.klatv...	15-Nov-2024	18:38	887M
2024-11-16_KurzversionHatEineGeheimwaffelD.klatv...	04-Nov-2024	18:21	1G
2024-11-16b_HatEineGeheimwaffelDieTschernob.klatv...	13-Nov-2024	00:12	2G
2024-11-18b_WieIchDiesenHoellensommer2024U.klatv...	18-Nov-2024	18:21	111M

Sichern unter: 2024-11-08b_DasGrosseSchauspiel

Tags:

Downloads

2024-11-0...download

FileZilla_3.6...4.app.jar.tgz

Neuer Ordner

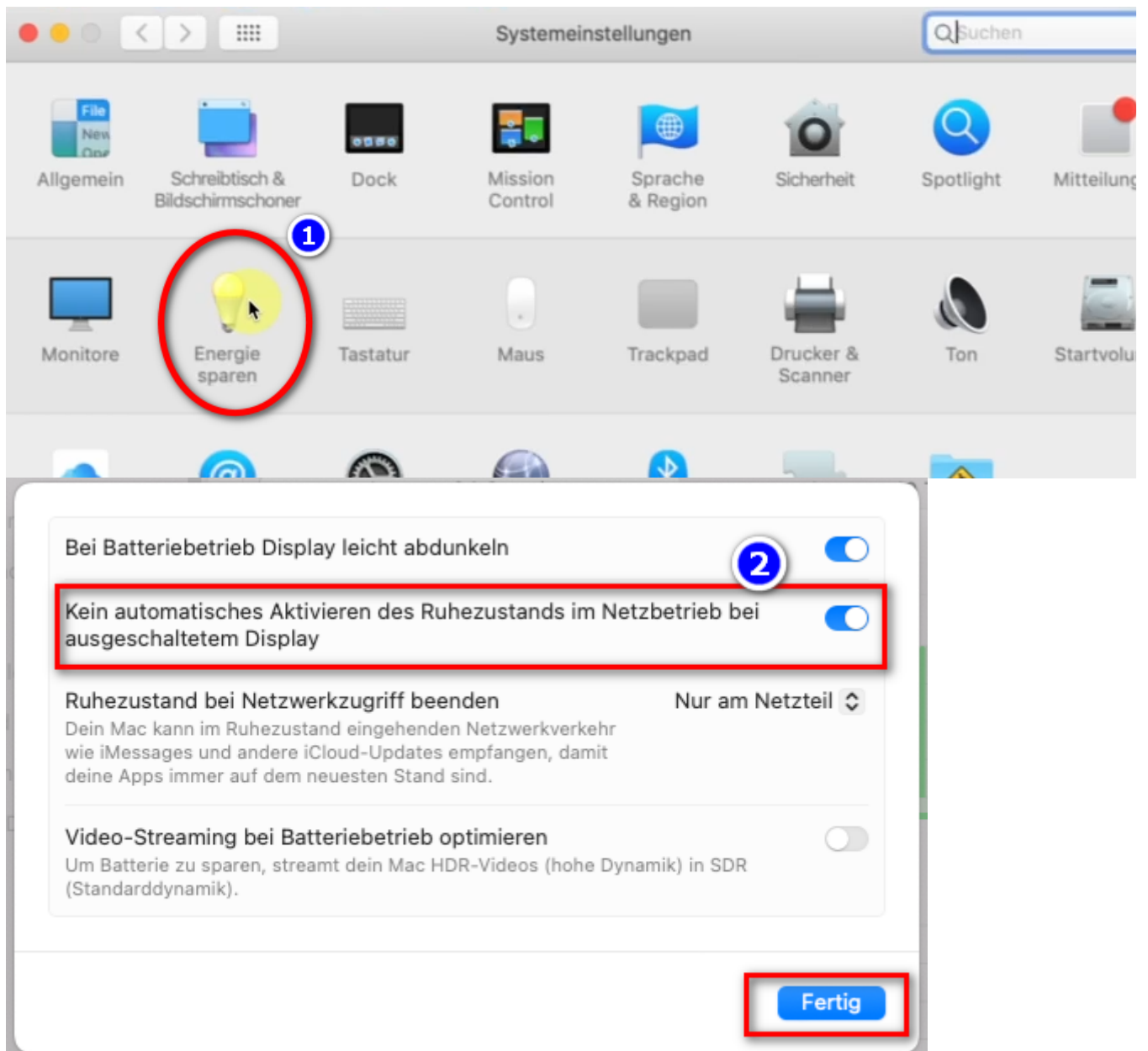
Abbrechen

Sichern

jede Sendung muss durch Anklicken einzeln runtergeladen werden

6. Empfehlung: Energieoptionen so einstellen, dass Computer nicht automatisch runterfährt:

- Wird der Computer neu gestartet, musst du die Applikation wieder neu starten müssen (siehe Anleitung Punkt 8)
- Damit der Mac nicht automatisch runtergefahren wird: Mac → ? **Systemeinstellungen** → **Energie sparen** → ? **Kein automatisches Aktivieren des Ruhezustands ...** → **aktivieren**
- Computer laufen lassen, bis alle Dateien runtergeladen sind



Wir empfehlen zusätzlich folgende Schulungen:

Speicherplatz ermitteln - Wie finde ich heraus, wie viel Speicherplatz ich nur für bestimmte Ordner benötige?

Wie kann ich die Geschwindigkeit von Filezilla begrenzen?

Wie kann ich mehrere Qualitäten herunterladen?

Wie kann ich mein gesichertes Archiv durchsuchen?