

Sauvegarder KlaTV avec l'accès au serveur - déterminer l'espace de stockage

Qu'apprends-tu avec cet article ?

Sur kla.tv/sauvegarder, seul ⓘ de la taille de l'archive complète est affiché, en fonction de la qualité que tu as choisie. Comment trouver l'espace de stockage nécessaire si tu ne veux télécharger qu'une partie spécifique ? Par exemple, seulement une année ou quelques mois ? Tu le découvriras dans cet article.

2. Sélectionnez la qualité de la vidéo :

Vidéo

- ☐ Fichier original
- ☒ **Haute qualité - 1080p**
- ☐ Haute qualité - 720p
- ☐ Moyenne qualité - 480p
- ☐ Qualité modérée - 360p
- ☐ Basse qualité - 180p

Audio

- ☐ Haute qualité - 320k
- ☐ Moyenne qualité - 192k
- ☐ Basse qualité - 96k

Document

- ☐ Fichier texte - pdf
- ☐ Fichier texte - doc

3. Liste des liens pour les vidéos à télécharger:

Chemin d'accès au serveur ⓘ

Utilisateur ⓘ

Mot de passe ⓘ

ⓘ **Größe: 696.52 GB**

1

Sie benötigen ein Programm auf Ihrem Computer - zum Beispiel [FileZilla](#) ⓘ

Crypté Connexion
standard SFTP-Port 22.

Vidéo explicative : (1min)

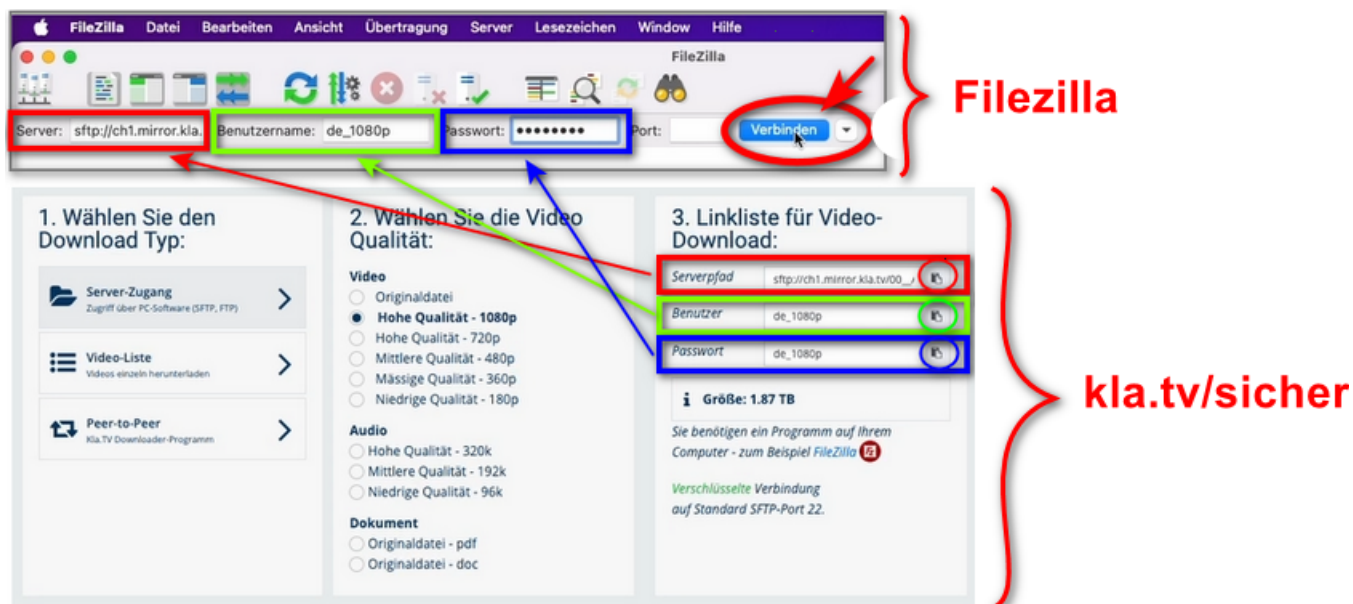
- Sous-titres générés automatiquement -

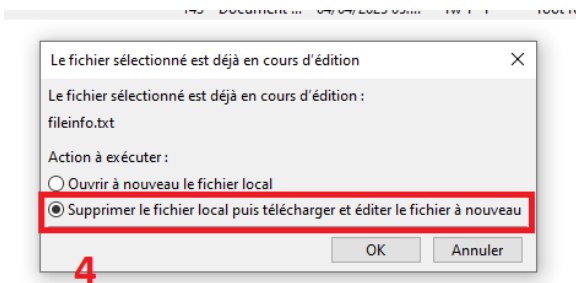
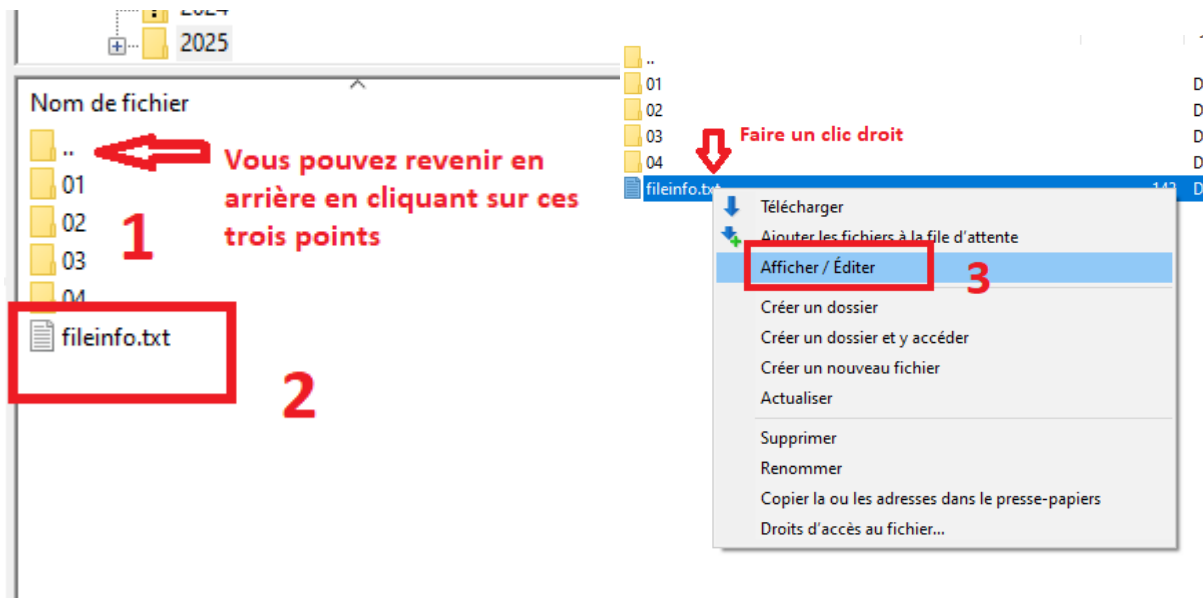
https://video.elaion-verlag.ch?video_by_id=YE8YYxcH2jKh



Instructions écrites :

- Ouvre Filezilla et connecte-toi au **serveur de kla.TV** (Instructions détaillées à ce sujet : clique ici → **Sécuriser KlaTV : accès au serveur avec Filezilla**)





Sizeinfo for de_1080p -> 00_ALL -> 2024

[233G]	.	
[23G]	01	Taille de chaque sous-dossier
[15G]	02	
[19G]	03	
[22G]	04	
[45G]	05	
[15G]	06	
[14G]	07	
[33G]	08	
[17G]	09	
[17G]	10	
[14G]	11	

Taille de l'ensemble du dossier

5