

MAC: Instalim dhe lidhje me Filezilla (qasje në server)

Çfarë do të mësoni nga ky artikull?

Do të mësoni se si të ruani transmetimet e KlaTV në hard diskun tuaj nëpërmjet aksesit në server. Ato janë të organizuara sipas datës ose temës dhe në cilësi të ndryshme. Gjithashtu do të mësoni se si të gjeni programe specifike në dokumentet e shkarkuara duke përdorur fjalë kyçe.

Udhëzime video: (13min)

https://video.elaiion.ch?video_by_id=PCTgAUkispKc

Ne ju rekomandojmë të shikoni videon së pari për të kuptuar më mirë udhëzimet e shkruara.

☐ ☐ ☐ Udhëzime me shkrim:

1. Qasja në server:

- Shkoni në faqen www.kla.tv/sichern?lang=sq
- Shkoni te ? "Qasja në server" (shihni imazhin më poshtë) → zgjidhni ? cilësinë e dëshiruar.

→ **KËSHILLË:** Zgjedhjet e shumëfishta nuk janë të mundshme. Ky artikull shpjegon se si të ruani cilësi të shumëfishta në të njëjtën strukturë dosjesh: klikoni këtu → [Shkarkoni cilësi të shumëfishta](#)

- 📌 Shigjeta e kuqe tregon se sa hapësirë të lirë ju nevojitet në hard diskun tuaj. Rregulloni cilësinë në përputhje me rrethanat.

- Më pas, do t'ju duhet programi "FileZilla". Për ta bërë këtë, klikoni te ? **"FileZilla"**

Herunterladen

Sortierung nach Jahr / Monat / Tag

1. Wählen Sie den Download Typ:

- Server-Zugang**
Zugriff über PC-Software (SFTP, FTP) >
- Video-Liste**
Videos einzeln herunterladen >
- Peer-to-Peer**
Kla.TV Downloader-Programm >

2. Wählen Sie die Video Qualität:

Video

- Originaldatei
- Hohe Qualität - 1080p**
- Hohe Qualität - 720p
- Mittlere Qualität - 480p
- Mässige Qualität - 360p
- Niedrige Qualität - 180p

Audio

- Hohe Qualität - 320k
- Mittlere Qualität - 192k
- Niedrige Qualität - 96k

Dokument

- Originaldatei - pdf
- Originaldatei - doc

3. Linkliste für Video-Download:

Serverpfad

Benutzer

Passwort

i Größe: 1.79 TB

*Sie benötigen ein Programm auf Ihrem Computer - zum Beispiel **FileZilla***

Verschlüsselte Verbindung auf Standard SFTP-Port 22.

2. Instaloni FileZilla-n:

- Në varësi të versionit të Mac-it tuaj (shihni KËSHILLËN), zgjidhni ? **"macOS (Intel)"** ose ? **"macOS (Apple Silicon)"** → shtypni ? **"Ruaj"**

Download FileZilla Client

The latest stable version of FileZilla Client is 3.68.1
Please select the file appropriate for your platform below.

- macOS (Intel)**

FileZilla_3.68.1_macos-x86.app.tar.bz2

1

Requires macOS 10.13.2 or newer
- Windows (64bit x86)**

FileZilla_3.68.1_win64-setup.exe (recommended)

FileZilla_3.68.1_win64.zip

The 64bit versions of Windows 8.1, 10 and 11 are supported.
- Windows (32bit x86)**

FileZilla_3.68.1_win32-setup.exe (recommended)

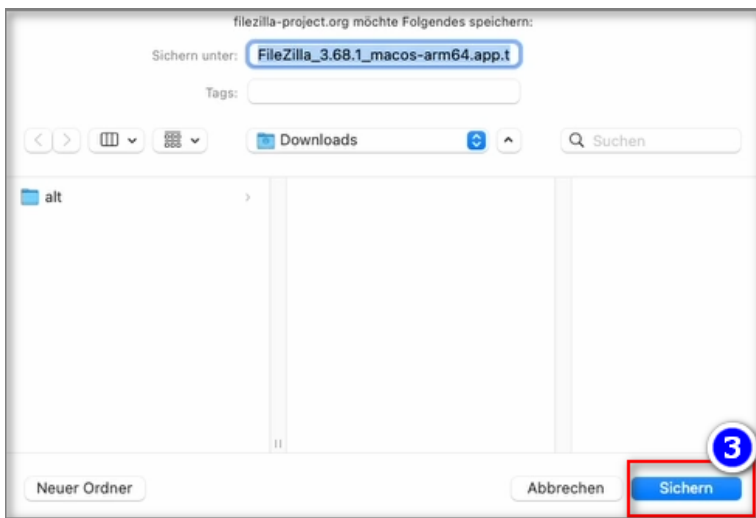
FileZilla_3.68.1_win32.zip

The 32bit versions of Windows 8.1 and 10 are supported.
- macOS (Apple Silicon)**

FileZilla_3.68.1_macos-arm64.app.tar.bz2

2

Requires macOS 10.13.2 or newer



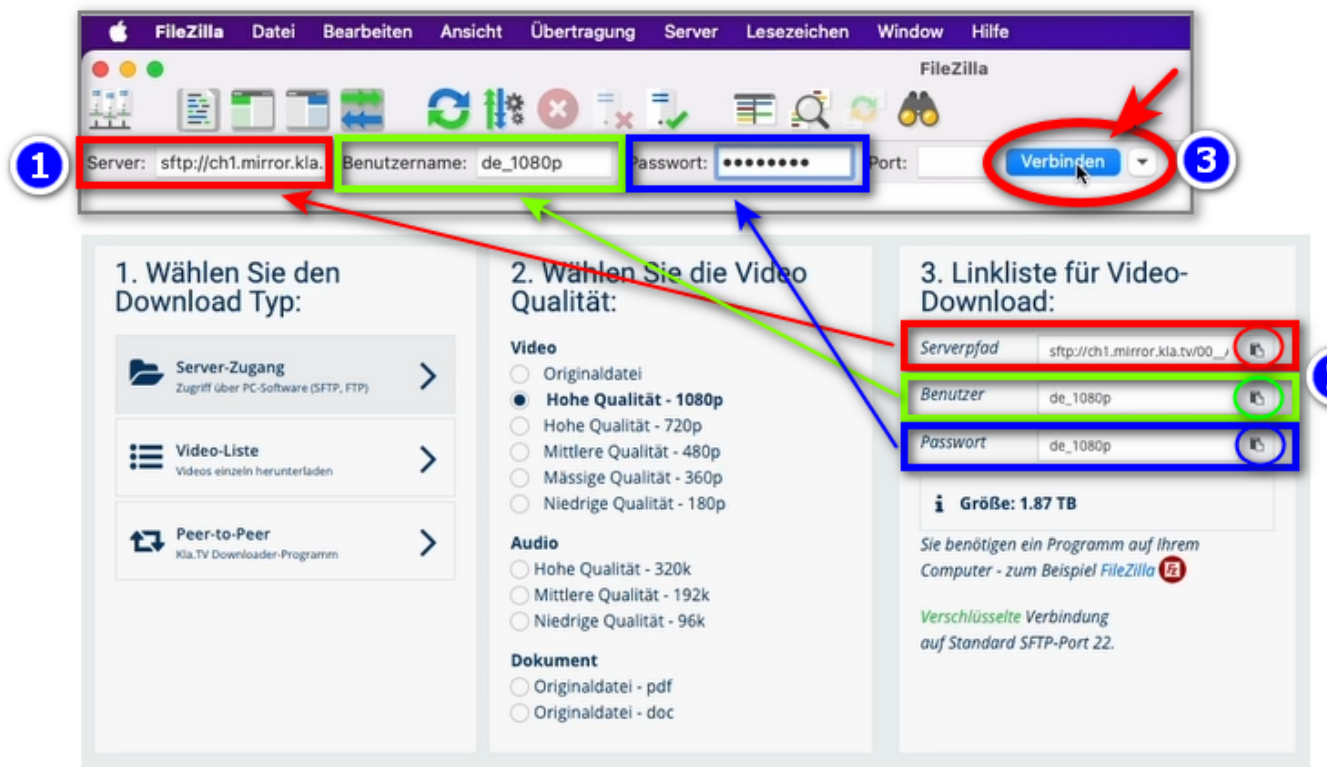
- ? Hapni programin → klikoni dy herë për të çzipuar programin → tërhiqni skedarin FileZilla të çzipuar në ? Aplikacionet → hapni FileZilla-n në aplikacionet tuaja



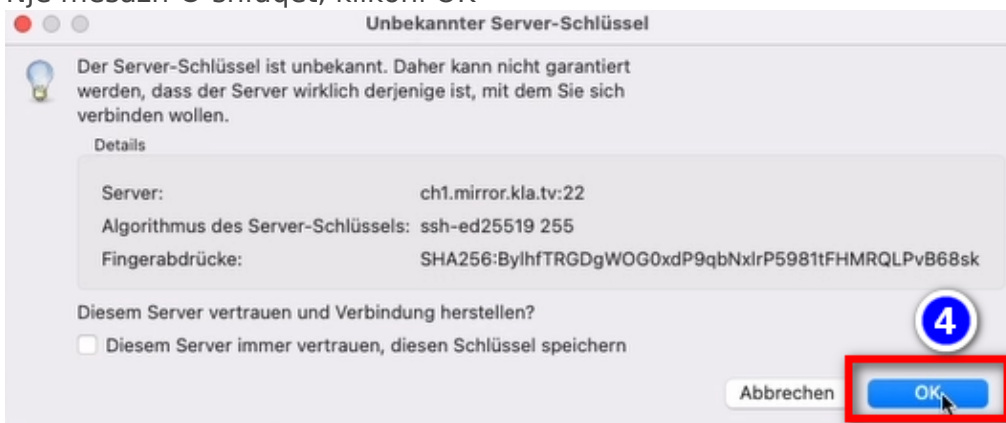
→ **KËSHILLË:** Nëse nuk e dini se cilin version të Mac keni: Zgjidhni menyën Apple () në pjesën e sipërme majtas

3. Konfiguroni FileZilla-n:

- Kopjoni informacionin e serverit në ? FileZilla, të cilën mund ta gjeni në faqen e internetit ? www.kla.tv/sichern?lang=sq - → pastaj klikoni te ? "Lidhu": (Klikoni te ikona e rrethuar "Kopjo" dhe në FileZilla **Einfügen** ⌘+v)



- Një mesazh ④ shfaqet, klikoni OK



4. Ruaj transmetimet:

- ? Në të majtë, do të shihni kompjuterin tuaj, në të djathtë, ? **serverin Kla.TV**
- Navigoni ? **te hard disku** juaj në të majtë. (Zgjidh Vëllimet në krye dhe pastaj hard disku)
- Krijoni një ④ dosje të re duke klikuar me të djathtën "Krijo Drejtori" → emërtoni dosjen, për shembull, "Ruaj KlaTV"
- Zvarritni ⑤ dosjen e programit të dëshiruar në hard diskun tuaj ndërsa mbani shtypur butonin e miut
- Gjithashtu mund të shkarkoni një ? Disavantazhi këtu është se videot e reja shtohen vazhdimisht me kalimin e kohës dhe ruhen në dosje të shumta tematike për të njëjtat programe. Do t'ju duhet të sinkronizoheni vazhdimisht me hard diskun tuaj, gjë që kërkon më shumë hapësirë ruajtjeje.
- ? Më poshtë mund të shihni se si shkarkohen videot njëra pas tjetrës (kjo mund të zgjasë shumë).

→ **KËSHILLË:** Këtu mund të mësoni se si të kufizoni shpejtësinë e internetit për FileZilla në mënyrë që të mund të punoni ende në internet: klikoni këtu → [Kufizoni shpejtësinë e FileZilla](#)

3 Wähle "Volumes" dann deine Festplatte

1 Dein Computer

2 Kla.TV-Server

4 Erstelle einen neuen Ordner mit rechtecklick → "Verzeichnis erstellen"

5

6 Sendungen nach Thema sortiert

6 Sendungen nach Jahr sortiert

7

Server/Lokale Datei	Richtung	Datei auf Server	Größe	Priorität	Status
sftp://de_1080p@ch1.m...					
/Volumes/T7 Shield/KlaT	<<--	/00_ALL/2024/05/2024-05_200743859	200743859	Normal	Wird übertragen
		00:00:34 vergangen	00:00:56 verbleibend	40.0%	80478208 Bytes (2,2 MiB/s)
/Volumes/T7 Shield/KlaT	<<--	/00_ALL/2024/05/2024-05_190518897	190518897	Normal	Wird übertragen
		00:00:17 vergangen	00:01:12 verbleibend	21.0%	40108032 Bytes (2,1 MiB/s)
/Volumes/T7 Shield/KlaT	<<--	/00_ALL/2024/05/2024-05_237160875	237160875	Normal	
/Volumes/T7 Shield/KlaT	<<--	/00_ALL/2024/05/2024-05_151576350	151576350	Normal	
/Volumes/T7 Shield/KlaT	<<--	/00_ALL/2024/05/2024-05_705546217	705546217	Normal	

5. ALTERNATIVE - Siguroni transmetimet pa FileZilla:

- Shko te www.kla.tv/sichern?lang=sq → ? Lista e videove → zgjidh ? **cilësinë** e dëshiruar → kliko ? **"Shfaq skedarët"**
- Tani të gjitha videot ? janë të listuara sipas **vitit** / muajit. Klikoni mbi vitin/muajin e dëshiruar dhe klikoni mbi transmetin ? **dhe shtypni ? "Ruaj"**. Çdo transmetin individual duhet të shkarkohet individualisht.

→ **KËSHILLË:** Kjo është shumë komplekse dhe kërkon shumë kohë. Prandaj, rekomandohet varianti FileZilla

1. Wählen Sie den Download Typ:

- Server-Zugang
Zugriff über PC-Software (SFTP, FTP)
- Video-Liste**
Videos einzeln herunterladen
- Peer-to-Peer
Kla.TV Downloader-Programm

2. Wählen Sie die Video Qualität:

Video

- Originaldatei
- Hohe Qualität - 1080p**
- Hohe Qualität - 720p
- Mittlere Qualität - 480p
- Mässige Qualität - 360p
- Niedrige Qualität - 180p

Audio

- Hohe Qualität - 320k
- Mittlere Qualität - 192k
- Niedrige Qualität - 96k

Dokument

- Originaldatei - pdf
- Originaldatei - doc

3. Linkliste für Video-Download:

https://ch1-mirror.kla.tv_files/hashtag/de/mp4

Größe: 1.87 TB

Dateien anzeigen

2008/

2009/

2010/

2011/

2012/

2013/

2014/

2015/

2016/

2017/

2018/

2019/

2020/

2021/

2022/

2023/

2024/

fileinfo.txt

Titel	Datum	Zeit	Größe
2024-11-01b_HurrikansNichtNurEineNaturers_klat...>	12-Nov-2024	07:45	214M
2024-11-02b_12WeInspirierteInfoKillerMit_klat...>	31-Oct-2024	19:30	2G
2024-11-04b_FingerWegVonDerRentenkasse_klatv309...>	04-Nov-2024	21:30	58M
2024-11-05b_MrnaCoronaImpfungAusloeserVon_klat...>	02-Nov-2024	17:47	872M
2024-11-06b_EsBrodeltVonInnenArdZdfoerfDeut_klat...>	06-Nov-2024	18:14	169M
2024-11-07b_4ProzesstagGegenFriedensDemoIn_klat...>	07-Nov-2024	19:42	236M
2024-11-08_12WeInspirierteInfoKillerMit_klatv...>	30-Oct-2024	09:19	996M
2024-11-08b_DasGrosseSchauspielVonBmauerfa_klat...>	08-Nov-2024	20:42	2G
2024-11-09_DiewhoNEineKriminelleVereinigu_klatv...>	04-Nov-2024	20:29	441M
2024-11-09b_DiewhoNEineKriminelleVereinigu_klat...>	13-Nov-2024	15:59	994M
2024-11-11b_bweiteKostbarstesWissenVorDerI_klat...>	11-Nov-2024	20:13	87M
2024-11-12b_HeidenDerNeuenZeitiInterviewMit_klat...>	12-Nov-2024	18:53	611M
2024-11-13b_AttackenAufFreieAufklaererLiebe_klat...>	13-Nov-2024	16:28	248M
2024-11-14b_ChAbstimmungAm24112024ZumNatio_klat...>	14-Nov-2024	18:27	184M
2024-11-15b_FolgteDasScheiternDerAmpelEine_klat...>	15-Nov-2024	18:38	887M
2024-11-16_KurzversionHatEineGeheimwaeffe_klatv...>	04-Nov-2024	18:21	1G
2024-11-16b_HatEineGeheimwaeffeDieScheiternb_klat...>	13-Nov-2024	00:12	2G
2024-11-18b_WieIchDiesenHoellensommer2024U_klat...>	18-Nov-2024	18:21	111M

2024-11-08b_DasGrosseSchauspiel

Downloads

2024-11-08b_Download

FileZilla_3.6.4.app.tar.gz

Neuer Ordner

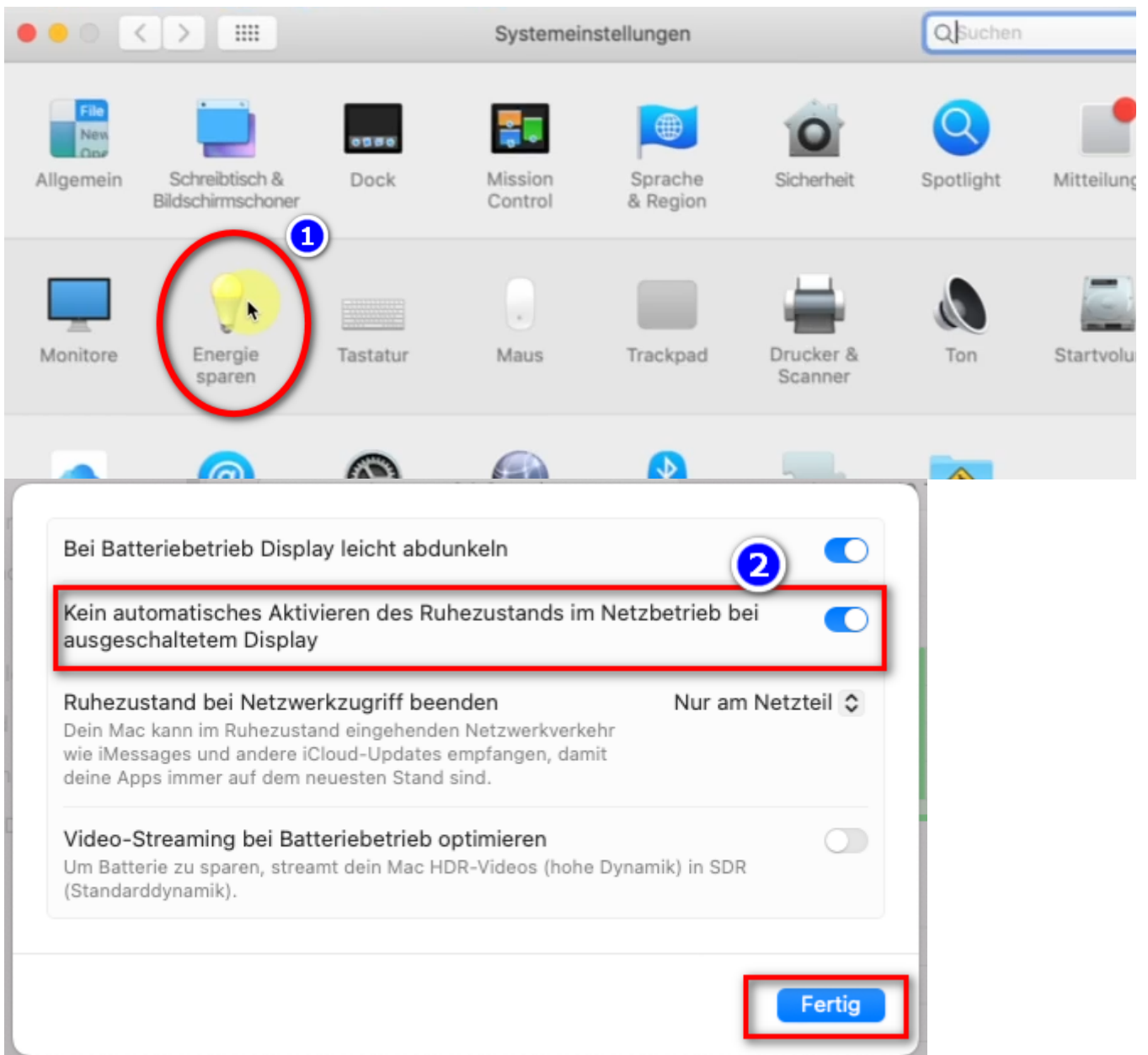
Abbrechen

Sichern

jede Sendung muss durch Anklicken einzeln runtergeladen werden

6. Rekomandim: Vendosni opsionet e energjisë në mënyrë që kompjuteri të mos fiket automatikisht:

- Kur kompjuteri riniset, duhet ta ristartoni aplikacionin (shihni udhëzimet pika 8)
- Për të parandaluar mbylljen automatike të Mac-it tuaj: Mac → ? **Preferencat e Sistemit** → **Kursyes Energjie** → ? **Mos e vendosni automatikisht Mac-in tuaj në gjendje gjumi...** → **aktivizo**
- Lëreni kompjuterin të funksionojë derisa të shkarkohen të gjitha skedarët



Ne gjithashtu rekomandojmë kurset e mëposhtme të trajnimit:

Përcaktimi i hapësirës së ruajtjes - Si mund ta gjej se sa hapësirë ruajtjeje më duhet për dosje specifike?

Si mund ta kufizoj shpejtësinë e FileZilla-s?

Si mund të shkarkoj cilësi të shumëfishta?

Si mund të kërkoj në arkivin tim të ruajtur në kopje rezervë?