

Herunterladen

Sortierung nach Jahr / Monat / Tag

1. Wählen Sie den Download Typ:



Server-Zugang
Zugriff über PC-Software (SFTP, FTP)

➤



Video-Liste
Videos einzeln herunterladen

➤

2. Wählen Sie die Video Qualität:

Video

- ☐ Originaldatei
- ☒ **Hohe Qualität - 1080p**
- ☐ Hohe Qualität - 720p
- ☐ Mittlere Qualität - 480p
- ☐ Mässige Qualität - 360p
- ☐ Niedrige Qualität - 180p

3. Linkliste für Video-Download:

Serverpfad

Benutzer

Passwort

i Größe: 1.79 TB

2. FileZilla

-    (), ① “macOS (Intel)”  ② “macOS (Apple Silicon)”

Download FileZilla Client

The latest stable version of FileZilla Client is 3.68.1

Please select the file appropriate for your platform below.

macOS (Intel)  ①

➔ [FileZilla_3.68.1_macos-x86.app.tar.bz2](#) ⓘ

Requires macOS 10.13.2 or newer

Windows (64bit x86) 

➔ [FileZilla_3.68.1_win64-setup.exe](#) ⓘ (recommended)

➔ [FileZilla_3.68.1_win64.zip](#) ⓘ

The 64bit versions of Windows 8.1, 10 and 11 are supported.

Windows (32bit x86) 

➔ [FileZilla_3.68.1_win32-setup.exe](#) ⓘ (recommended)

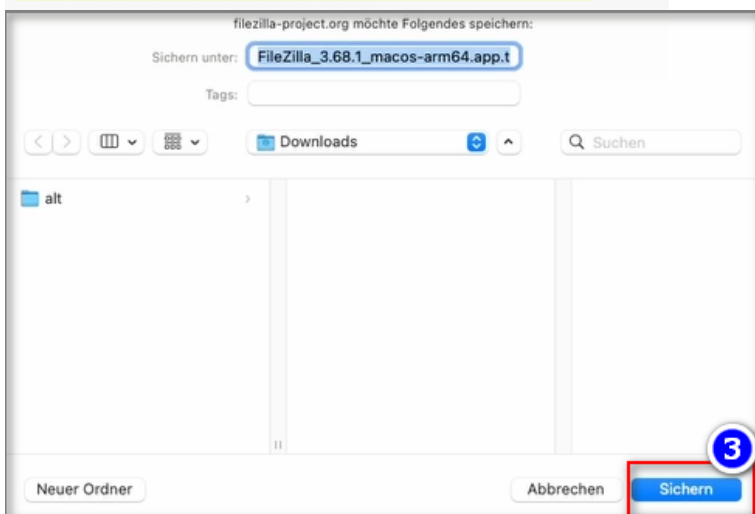
➔ [FileZilla_3.68.1_win32.zip](#) ⓘ

The 32bit versions of Windows 8.1 and 10 are supported.

macOS (Apple Silicon)  ②

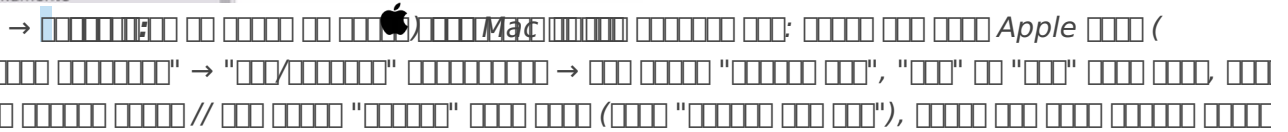
➔ [FileZilla_3.68.1_macos-arm64.app.tar.bz2](#) ⓘ

Requires macOS 10.13.2 or newer



- ④   →    →  FileZilla  ⑤  





- 1 2 kla.tv/sichern [] [] [] [] [] [] [] [] [] [] [] [] [] [] [] [] FileZilla → [] [] [] [] [] [] 3 "Connect" []
 ([] [] [] [] [] [] " [] " Einfügen ⌘+v) [] FileZilla-[]





- Filezilla - K/a TV - Filezilla

3 Wähle "Volumes" dann deine Festplatte

4 **5** **1** **2** **6** **7**

Dein Computer **Kla.TV-Server**

Erstelle einen neuen Ordner mit rechtsklick → "Verzeichnis erstellen"

Sendungen nach Thema sortiert

Sendungen nach Jahr sortiert

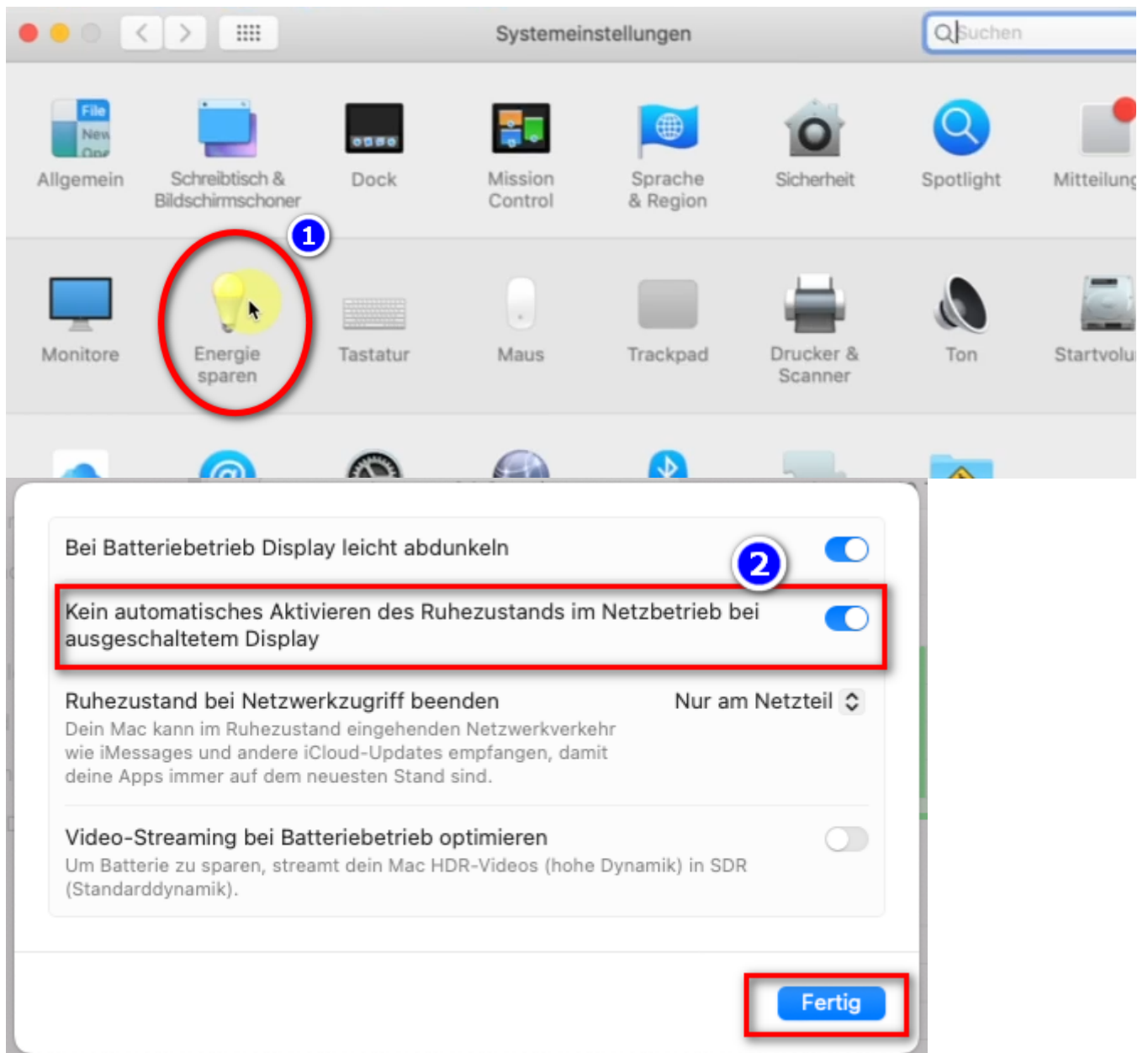
Dateiname	Dateigröße	Dateityp	Zuletzt geändert	Berechtigung	Besitz
..					
2008		Verzeichnis	16.11.2024 0...	dr-xr-xr-x	root root
2010		Verzeichnis	16.11.2024 0...	dr-xr-xr-x	root root
2011		Verzeichnis	16.11.2024 0...	dr-xr-xr-x	root root
2012		Verzeichnis	16.11.2024 0...	dr-xr-xr-x	root root
2013		Verzeichnis	16.11.2024 0...	dr-xr-xr-x	root root
2014		Verzeichnis	23.02.2012 1...	dr-xr-xr-x	root root
2015		Verzeichnis	23.02.2012 1...	dr-xr-xr-x	root root
2016		Verzeichnis	23.02.2012 1...	dr-xr-xr-x	root root
2017		Verzeichnis	23.02.2012 1...	dr-xr-xr-x	root root
2018		Verzeichnis	23.02.2012 1...	dr-xr-xr-x	root root
2019		Verzeichnis	23.02.2012 1...	dr-xr-xr-x	root root
2020		Verzeichnis	23.02.2012 1...	dr-xr-xr-x	root root
2021		Verzeichnis	23.02.2012 1...	dr-xr-xr-x	root root
2022		Verzeichnis	23.02.2012 1...	dr-xr-xr-x	root root
2023		Verzeichnis	23.02.2012 1...	dr-xr-xr-x	root root
2024		Verzeichnis	23.02.2012 1...	dr-xr-xr-x	root root
fileinfo.txt	4830	txt-Datei	15.11.2024 2...	-rw-r--r--	root root

Server/Lokale Datei	Richtung	Datei auf Server	Größe	Priorität	Status
sftp://de_1080p@ch1.m...					
/Volumes/T7 Shield/KlaT	<<--	/00__ALL/2024/05/2024-05	200743859	Normal	Wird übertragen
00:00:34 vergangen		00:00:56 verbleibend	40.0%		80478208 Bytes (2,2 MiB/s)
/Volumes/T7 Shield/KlaT	<<--	/00__ALL/2024/05/2024-05	190518897	Normal	Wird übertragen
00:00:17 vergangen		00:01:12 verbleibend	21.0%		40108032 Bytes (2,1 MiB/s)
/Volumes/T7 Shield/KlaT	<<--	/00__ALL/2024/05/2024-05	237160875	Normal	
/Volumes/T7 Shield/KlaT	<<--	/00__ALL/2024/05/2024-05	151576350	Normal	
/Volumes/T7 Shield/KlaT	<<--	/00__ALL/2024/05/2024-05	705546217	Normal	

1. FileZilla

- [klatv.sichern](https://klatv.sichern.de) → ① → ② → ③ " " →
- ④ / / → ⑤ " " → ⑥ " " →

→ : FileZilla



Bitte installieren Sie die folgenden Software:

Bitte installieren Sie die folgenden Software: **KlaTV** - **Filezilla**

Bitte installieren Sie die folgenden Software: **Kla TV** - **Filezilla**

Bitte installieren Sie die folgenden Software: **KlaTV** - **Filezilla**

