

Sichern: Server-Zugang (SFTP)

- [KlaTV sichern per Server-Zugang - Installation & Verbindung mit Filezilla \(MAC\)](#)

KlaTV sichern per Server-Zugang - Installation & Verbindung mit Filezilla (MAC)

Was lernst Du in diesem Artikel?

Du lernst, wie Du die **KlaTV-Sendungen über den Serverzugang auf Deiner eigenen Festplatte sichern** kannst. Geordnet nach Datum oder nach Thema und in verschiedenen Qualitäten. Du lernst auch, wie man in heruntergeladenen Dokumenten nach Stichworten bestimmte Sendungen finden kannst.

Videoanleitung: (6min)



Schriftliche Anleitung:

1. Zugang zum Server:

- Gehe auf die Seite kla.tv/sichern
- Gehe auf ? "**Server-Zugang**" (siehe Bild unterhalb)→ und wähle die gewünschte ? **Qualität**.

→ **TIPP:** Mehrere Auswahlen sind nicht möglich. In diesem Artikel erfährst du, wie du mehrere Qualitäten in derselben

Ordnerstruktur speichern kannst: **XXXXXXXXXXXXXXXXXXXX**

- Beim ? roten Pfeil siehst du, wie viel freien Platz du auf der Festplatte benötigst. Passe die Qualität dementsprechend an.
- Als nächstes benötigst du das Programm "FileZilla". Klicke dazu auf ? **"FileZilla"**

Herunterladen

Sortierung nach Jahr / Monat / Tag

1. Wählen Sie den Download Typ:

- Server-Zugang**  
Zugriff über PC-Software (SFTP, FTP)
- Video-Liste
Videos einzeln herunterladen
- Peer-to-Peer
Kla.TV Downloader-Programm

2. Wählen Sie die Video Qualität:

- Video** 
- ☐ Originaldatei
 - ☒ **Hohe Qualität - 1080p**
 - ☐ Hohe Qualität - 720p
 - ☐ Mittlere Qualität - 480p
 - ☐ Mässige Qualität - 360p
 - ☐ Niedrige Qualität - 180p
- Audio**
- ☐ Hohe Qualität - 320k
 - ☐ Mittlere Qualität - 192k
 - ☐ Niedrige Qualität - 96k
- Dokument**
- ☐ Originaldatei - pdf
 - ☐ Originaldatei - doc

3. Linkliste für Video-Download:

- Serverpfad  
- Benutzer
- Passwort
- Größe: 1.79 TB**  
- Sie benötigen ein Programm auf Ihrem Computer - zum Beispiel **FileZilla**  
- Verschlüsselte Verbindung auf Standard SFTP-Port 22.

2. FileZilla installieren:

- Je nachdem welche Mac-Version du hast (siehe TIPP), wähle ? **"macOS (Intel)"** oder ? **"macOS (Apple Silicon)"** → drücke ? **"Sichern"** → ? **Öffne das Programm** → **entpacke das Programm** mit Doppelklick → **schiebe** das entpackte FileZilla in ? **Programme** → **öffne FileZilla** in deinen Programmen

→ **TIPP:** Wenn du nicht weisst, welche Version dein Mac hat: Wähle dazu oben links im Apple-Menü (🍏) die









Option „Über diesen Mac“ → "Chip/Prozessor" → Wenn dort "Apple M1", "M2" oder

"M2" steht, hast du einen

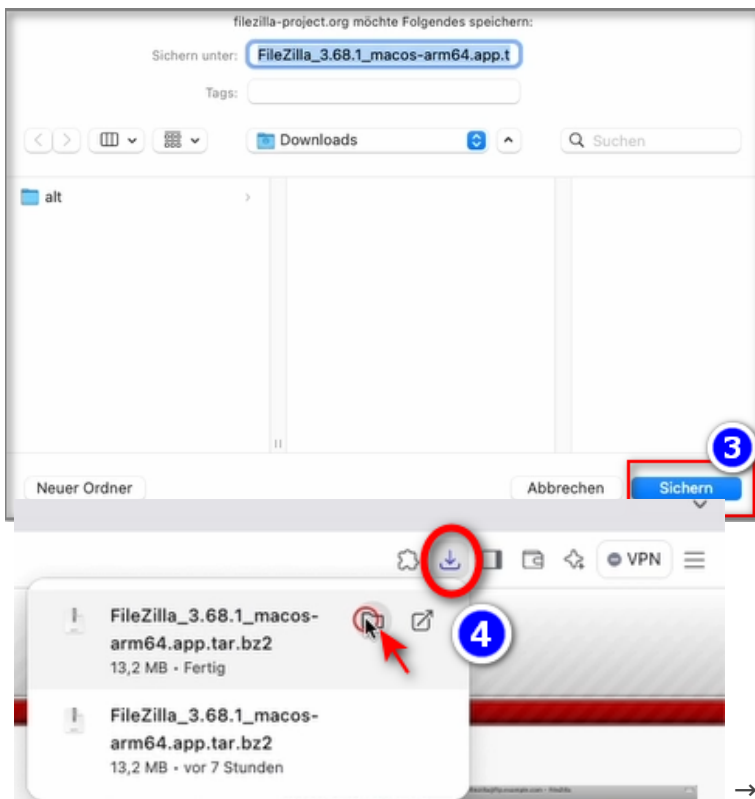
Download FileZilla Client

The latest stable version of FileZilla Client is 3.68.1


Please select the file appropriate for your platform below.

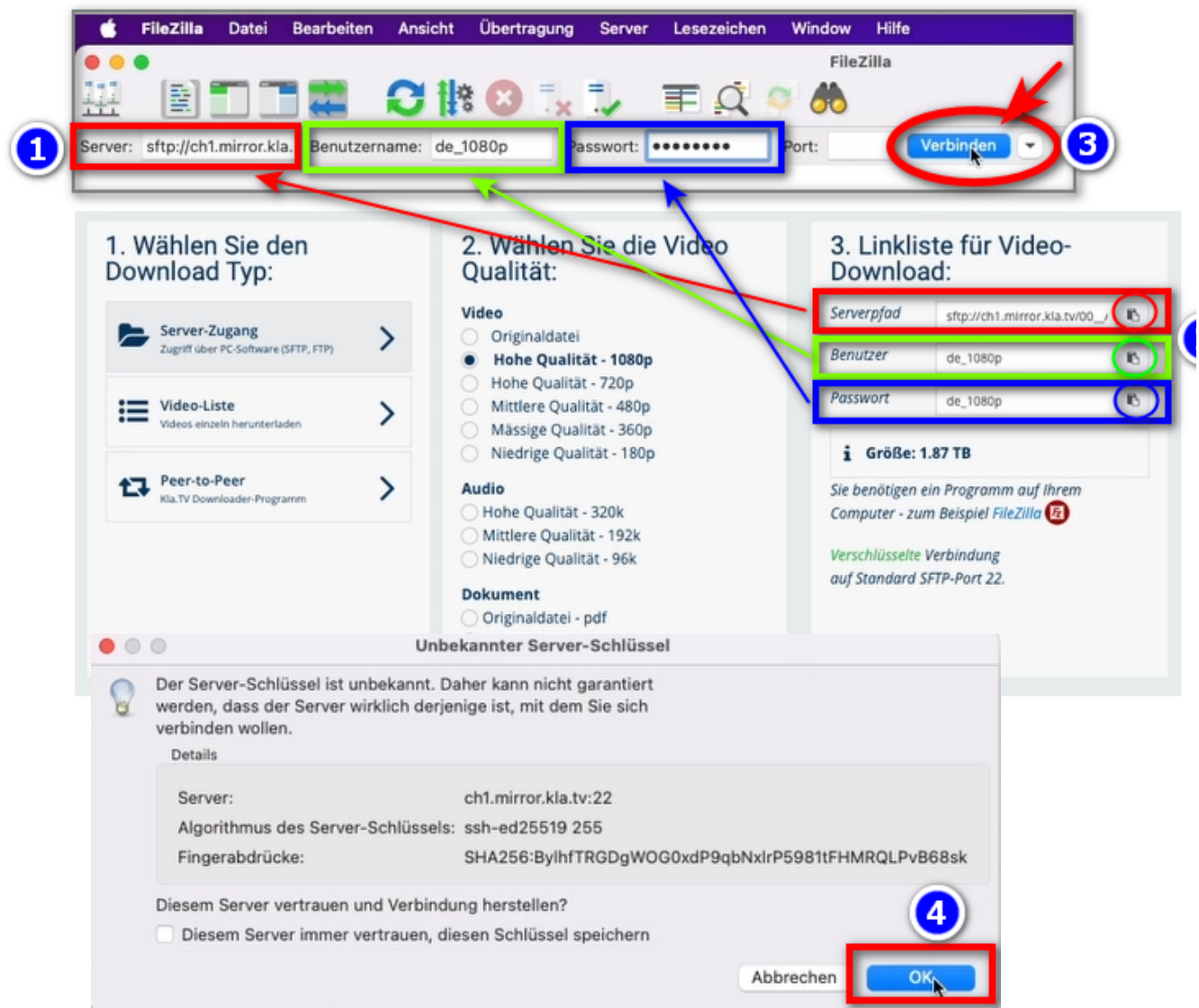
- macOS (Intel)** 
 **FileZilla_3.68.1_macos-x86.app.tar.bz2** 
Requires macOS 10.13.2 or newer
- Windows (64bit x86)** 
 **FileZilla_3.68.1_win64-setup.exe**  (recommended)
 **FileZilla_3.68.1_win64.zip** 
The 64bit versions of Windows 8.1, 10 and 11 are supported.
- Windows (32bit x86)** 
 **FileZilla_3.68.1_win32-setup.exe**  (recommended)
 **FileZilla_3.68.1_win32.zip** 
The 32bit versions of Windows 8.1 and 10 are supported.
- macOS (Apple Silicon)** 

el" (z.B. "Intel Core i5"), handelt es sich um



3. FileZilla einrichten:

- Kopiere in ? **FileZilla** die **Serverangaben** ein, die du auf der gezeigten ? kla.tv/sichern - **Webseite** findest → danach auf ? "**Verbinden**":
(Auf das eingekreiste "Kopieren"-Symbol klicken und in FileZilla **Einfügen**  + v)
- Eine ? Meldung erscheint, klicke OK



4. Sendungen sichern:

- ? Links siehst du **deinen** Computer, rechts den ? **Kla.TV-Server**
- Navigiere links auf ? **deine Festplatte**. (Wähle oben Volumes und dann die Festplatte)
- Erstelle einen ? **neuen Ordner** mit rechteckiger "Verzeichnis erstellen" → nenne den Ordner z.B. "KlaTV-Sicherung"
- Ziehe den ? **gewünschten Sendungsordner** mit gedrückter Maustaste auf Deine Festplatte
- Du kannst auch einen ? **ganzen Themenbereich** runterladen (z.B. 5G, Impfung, Bill Gates usw.). Nachteilig hier ist, dass mit der Zeit beständig neue Videos hinzukommen und du müsstest immer wieder den Abgleich mit der Festplatte machen
- ? Unten siehst du, wie die Videos der Reihe nach runtergeladen werden (kann sehr lange dauern.)

→ **TIPP:** Hier erfährst du, wie du die Internetgeschwindigkeit für FileZilla drosseln kannst, damit du nebenbei trotzdem noch im Internet arbeiten kannst:

XX

3 Wähle "Volumes" dann deine Festplatte

4 Erstelle einen neuen Ordner mit rechtecklick → "Verzeichnis erstellen"

5

6 Sendungen nach Thema sortiert

6 Sendungen nach Jahr sortiert

1 Dein Computer

2 Kla.TV-Server

7

The screenshot shows the FileZilla interface with two panels. The left panel, labeled 'Dein Computer' (1), shows the local file system at /Volumes/T7 Shield/. The right panel, labeled 'Kla.TV-Server' (2), shows the remote file system at /00__ALL. The right panel is sorted by year (2008 to 2024). Annotations include: (3) pointing to 'Volumes' in the local pane; (4) pointing to 'KlaTV-Sicherung' in the local pane; (5) pointing to the 'Verzeichnis erstellen' button; (6) pointing to the 'Sendungen nach Thema sortiert' and 'Sendungen nach Jahr sortiert' buttons; (7) pointing to the status bar at the bottom showing transfer progress.

Server/Lokale Datei	Richtung	Datei auf Server	Größe	Priorität	Status
stftp://de_1080p@ch1.m...					
/Volumes/T7 Shield/KlaT	<<--	/00__ALL/2024/05/2024-05- 200743859	Normal	Wird übertragen	
00:00:34 vergangen	00:00:56 verbleibend	40.0%	80478208 Bytes (2,2 MiB/s)		
/Volumes/T7 Shield/KlaT	<<--	/00__ALL/2024/05/2024-05- 190518897	Normal	Wird übertragen	
00:00:17 vergangen	00:01:12 verbleibend	21.0%	40108032 Bytes (2,1 MiB/s)		
/Volumes/T7 Shield/KlaT	<<--	/00__ALL/2024/05/2024-05- 237160875	Normal		
/Volumes/T7 Shield/KlaT	<<--	/00__ALL/2024/05/2024-05- 151576350	Normal		
/Volumes/T7 Shield/KlaT	<<--	/00__ALL/2024/05/2024-05- 705546217	Normal		

5. ALTERNATIVE - Sendungen sichern ohne FileZilla:

- Gehe auf kla.tv/sichern → ? **Video-Liste** → wähle die gewünschte ? **Qualität** → klicke auf ? **"Dateien anzeigen"**
- Nun werden alle Videos ? **nach Jahr** / Monat aufgelistet. Klicke in das gewünschte Jahr/Monat und klicke die ? **Sendung** an und drücke ? **"Sichern"**. Jede einzelne Sendung muss einzeln runtergeladen werden.

→ **TIPP:** Dies ist sehr aufwändig und Zeitintensiv. Daher ist die Variante mit FileZilla empfohlen

1. Wählen Sie den Download Typ:

Server-Zugang
Zugriff über PC-Software (SFTP, FTP)

Video-Liste
Videos einzeln herunterladen

Peer-to-Peer
Kla.TV Downloader-Programm

2. Wählen Sie die Video Qualität:

Video

- ☐ Originaldatei
- ☒ **Hohe Qualität - 1080p**
- ☐ Hohe Qualität - 720p
- ☐ Mittlere Qualität - 480p
- ☐ Mässige Qualität - 360p
- ☐ Niedrige Qualität - 180p

Audio

- ☐ Hohe Qualität - 320k
- ☐ Mittlere Qualität - 192k
- ☐ Niedrige Qualität - 96k

Dokument

- ☐ Originaldatei - pdf
- ☐ Originaldatei - doc

3. Linkliste für Video-Download:

Größe: 1.87 TB

Dateien anzeigen

2008/

2009/

2010/

2011/

2012/

2013/

2014/

2015/

2016/

2017/

2018/

2019/

2020/

2021/

2022/

2023/

2024/

fileinfo.txt

2024-11-01b_HurrikansWichtHureNaturers_klatv...>

12-Nov-2024 07:45

214M

2024-11-02b_12WeFinispirierteInfoKillerMit_klatv...>

31-Oct-2024 19:30

2G

2024-11-04b_FingerWegVonDerRentenkasse_klatv309...>

04-Nov-2024 21:30

58M

2024-11-05b_MrnaCoronaImpfungAusloesserVon_klatv...>

02-Nov-2024 17:47

872M

2024-11-06b_FsBrodeltVonInnenArdZdfoffDeut_klatv...>

06-Nov-2024 18:14

169M

2024-11-07b_4ProzesstagGegenFriedensDemoIn_klatv...>

07-Nov-2024 19:42

236M

2024-11-08_12WeFinispirierteInfoKillerMit_klatv...>

30-Oct-2024 09:19

996M

2024-11-08b_DasGrosseSchauspielVonBauerfa_klatv...>

08-Nov-2024 20:42

2G

2024-11-09_DieWhoNEineKriminelleVereinigu_klatv...>

04-Nov-2024 20:29

441M

2024-11-09b_DieWhoNEineKriminelleVereinigu_klatv...>

13-Nov-2024 15:59

994M

2024-11-11b_6WetteKostbarstesWissenVorDerI_klatv...>

11-Nov-2024 20:13

87M

2024-11-12b_HeldenDerNeuenZeitInterviewMit_klatv...>

12-Nov-2024 18:53

611M

2024-11-13b_AttackenAufFreieAufklaererLebe_klatv...>

13-Nov-2024 16:28

248M

2024-11-14b_ChAbstimmungAm24112024ZumNatio_klatv...>

14-Nov-2024 18:27

184M

2024-11-15b_FolgteDasScheiternDerAmpelEine_klatv...>

15-Nov-2024 18:38

887M

2024-11-16_KurzversionHatEineGeheimwaffelD_klatv...>

04-Nov-2024 18:21

1G

2024-11-16b_HatEineGeheimwaffelDieTschernob_klatv...>

13-Nov-2024 00:12

2G

2024-11-18b_WieIchDiesenHoellensommer2024U_klatv...>

18-Nov-2024 18:21

111M

2024-11-08b_DasGrosseSchauspiel

Downloads

2024-11-0...download

alt

FileZilla_3.6...4.app.jar.tgz

Neuer Ordner

Abbrechen

Sichern

jede Sendung muss durch Anklicken einzeln runtergeladen werden

Wir empfehlen als nächstes folgende Schulungen:

XXXXXXXXXXXXXXXXXXXXXXXXXXXXXXXXXXXX