

Mantenere aggiornato “KlaTV Offline” tramite l'accesso al server con WinSCP (solo Windows)

WinSCP può limitare la velocità di download. Per questo motivo consigliamo di utilizzare FileZilla per scaricare l'intero archivio: <https://wiki.kla.tv/books/klatv-offline-spa/page/mantenere-aggiornato-klatv-offline-tramite-laccesso-al-server-con-filezilla-mac-linux-windows>

Per l'aggiornamento consigliamo [FreeFileSync](#) o WinSCP.

WinSCP oppure FileZilla?

https://video.elaion.ch?video_by_id=Y6hgJ5GqI9HF

1 Scaricare WinSCP

Per prima cosa ti serve il file di installazione. Puoi scaricarlo cliccando sul seguente link:

CLICCA QUI (<https://winscp.net/download.php>)

2 Installare WinSCP

https://video.elaion.ch?video_by_id=dstOOAKwP42S

3 Collegare WinSCP al server

https://video.elaion.ch?video_by_id=zIHLWmE6IDLc

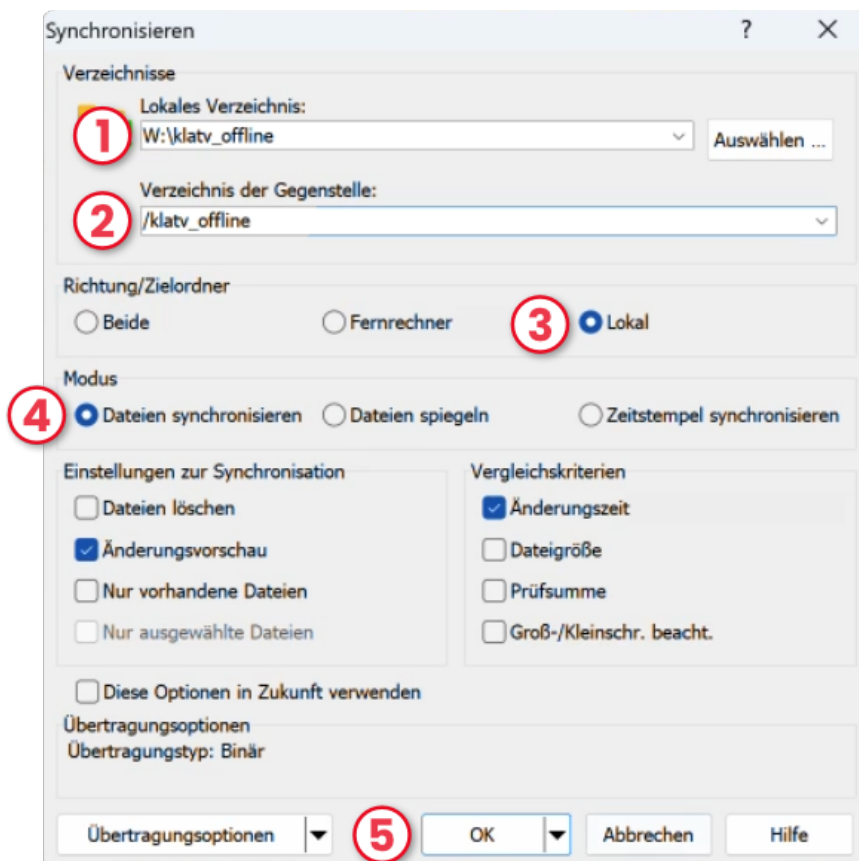
4 Impostare il programma

https://video.elaion.ch?video_by_id=xfW3b7YO99pj

5 Sincronizza il tuo archivio

https://video.elaion.ch?video_by_id=ptENTxtTdsm7

Impostazioni per la sincronizzazione:



Non hai più spazio sul disco rigido?


Se selezioni la casella **“Elimina file”**, i video che sono stati eliminati o rinominati sul server

di Kla.TV verranno eliminati anche dal tuo disco rigido. Se non hai più spazio libero sul tuo disco rigido da 2 TB (terabyte), dovresti selezionare **“Elimina file”** e **“Dimensione file”** sotto i criteri di confronto . “Kla.TV-Offline” ha sempre dimensioni tali da stare su un disco rigido da 2 TB!

Modus

Dateien synchronisieren Dateien spiegeln Zeitstempel synchronisieren

Einstellungen zur Synchronisation

Dateien löschen 


Änderungsvorschau

Nur vorhandene Dateien

Nur ausgewählte Dateien

Vergleichskriterien

Änderungszeit

Dateigröße 

Prüfsumme

Groß-/Kleinschr. beacht.

FINITO :-)