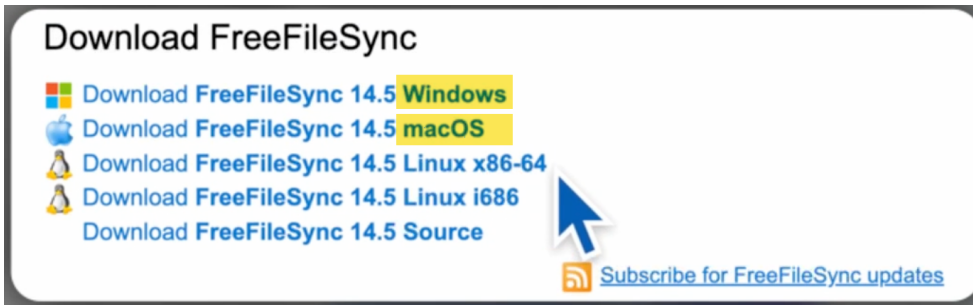


# FreeFileSync kullanarak "Kla.TV-Offline'?" g¼ncel tutun (Mac, Linux, Windows)

## 1. İndirin ve kurulum

[https://video.elaion.ch?video\\_by\\_id=2t6yMxMxMQC8](https://video.elaion.ch?video_by_id=2t6yMxMxMQC8)

- A?adaki web sitesine gidin: <https://freefilesync.org/download.php>
- İstediyiniz kurulum dosyasın? seçin. Program indirilecektir

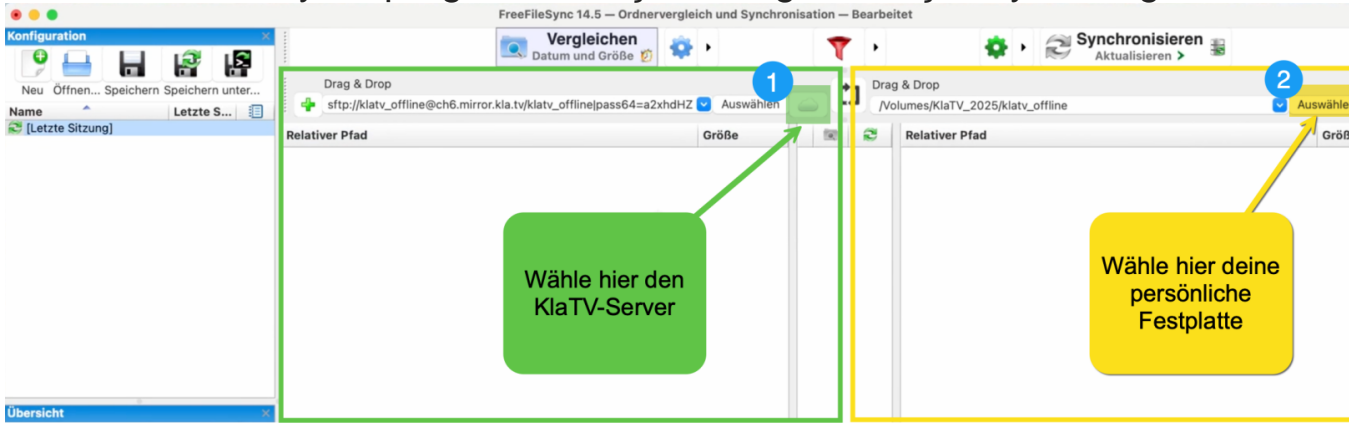


- Kurulum dosyasına çift t?klandığında program kurulur

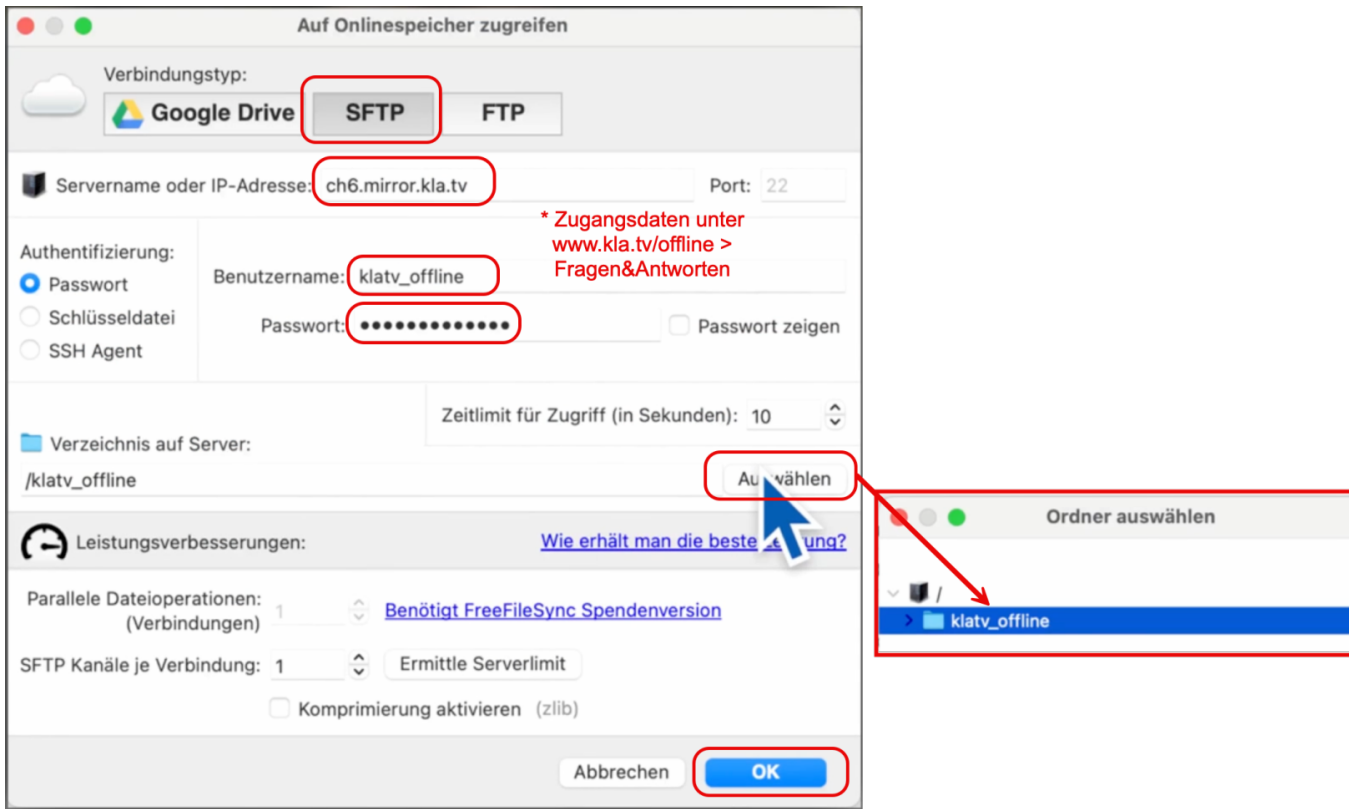
## 2. Sunucu bağlantısı ve program ayarları

[https://video.elaion.ch?video\\_by\\_id=AD2jcRW25Q80](https://video.elaion.ch?video_by_id=AD2jcRW25Q80)

- Yüklü "FreeFileSync" programı açın. Programı açtıktan sonra bir görsel:



KlaTV sunucusuna ana sayfadaki ayarlarla bağlantı için sol alandaki 1. bulutuna tıklayın (yukarıya bakın):






[www.kla.tv/offline](http://www.kla.tv/offline) adresine gidin > "Sorular ve Cevaplar" altında oturum açma bilgilerinizi bulabilirsiniz. Kopyala simgesine tıklayın ve bunları FreeFileSync'e yapıştırın:

## Fragen & Antworten

### ☑ Ich möchte "Kla.TV-Offline" herunterladen. Wie soll ich vorgehen?

Du kannst das Archiv über einen Serverzugang (SFTP) herunterladen. Je nach Internetgeschwindigkeit kann es mehrere Tage dauern, bis du das ganze Kla.TV-Archiv heruntergeladen hast. Du benötigst dafür ein Programm auf deinem Computer - zum Beispiel [WinSCP](#) oder [FileZilla](#):

Serverpfad	sftp://ch7.mirror.kla.tv	
Benutzer	klatv_offline	
Passwort	klatv_offline	

Klicke auf das Kopieren-Symbol und füge es in FreeFileSync ein

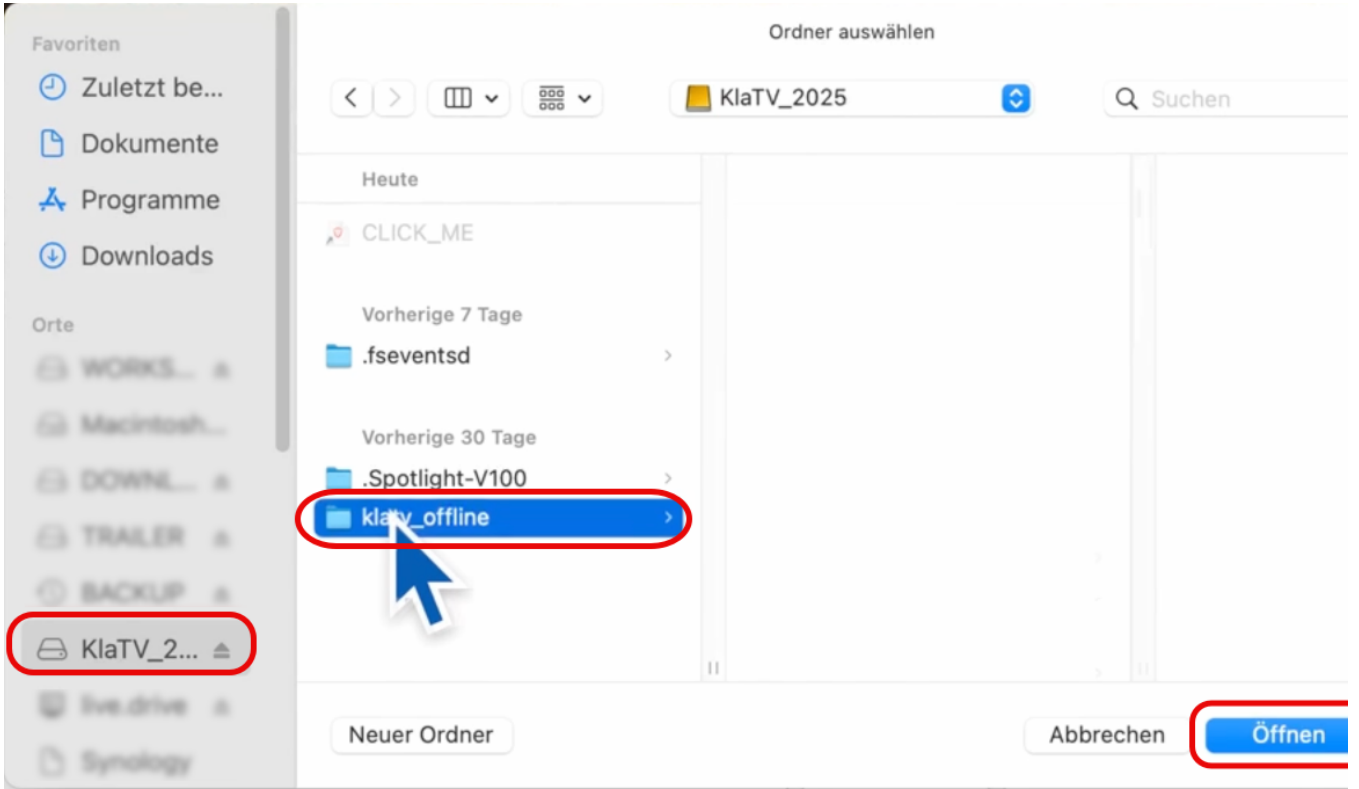
 [Detaillierte Anleitung wiki.kla.tv](#)

(Neden web sitesinden kopyalamak? = Çünkü orada sunucu erişimleri rastgele ataniyor)

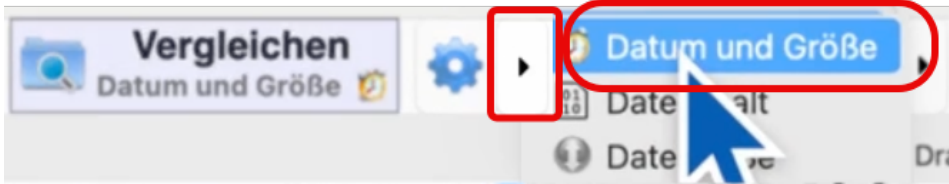
- Sa?daki alanda 2?? "Seç" seçene?ine t?klayarak ki?isel sabit diskinize ba?lan?n:



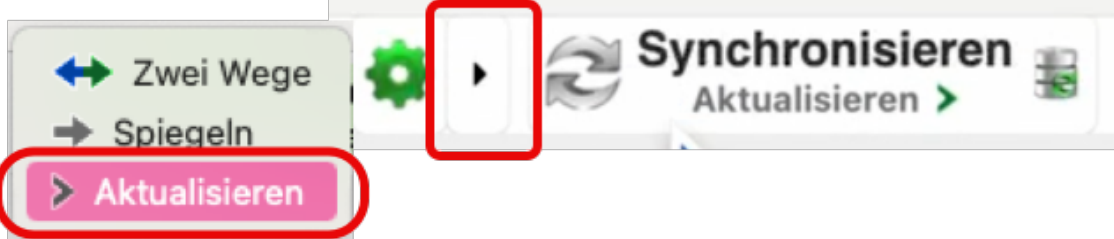
- "klatv\_offline" klasörünü seçin ve "Aç'a" t?klay?n



- "Kar??la?t?r" yan?nda oka t?klay?n > "**Tarih ve Boyut'u**" se?in

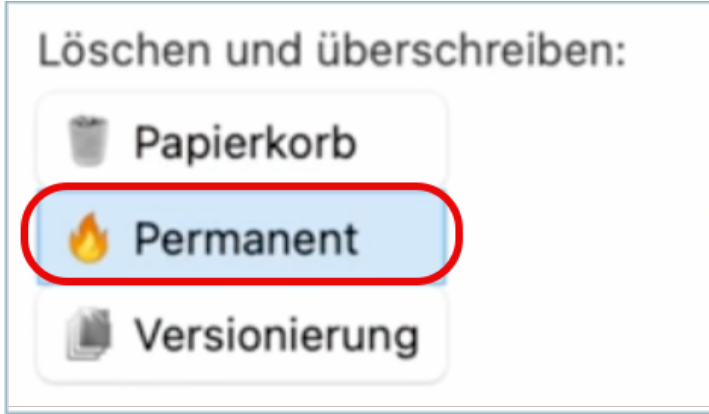



- "Senkronize Et'in" yan?ndaki oka t?klay?n > "**Güncelle'yi**" se?in



"**Güncelle**" se?eneđini belirlerseniz, Kla.TV sunucusunda silinen veya adı deđiřtirilen videolar sabit diskinizde kalır. Ancak bu, sabit diskinizde daha fazla depolama alanı gerektirebilir. 2 TB sabit diskinizde boş alan kalmazsa, "**Yansıtma**" se?eneđini se?meniz gerekir. "Kla.TV Çevrimdışı" se?eneđi, 2 TB'lık bir sabit diske her zaman sığacak kadar büyüktür!

- "Senkronize Et" ba?ı??? alt?ndaki ye?il di?li simgesine t?klay?n ve a?a???daki ayarlamalar? yap?n:



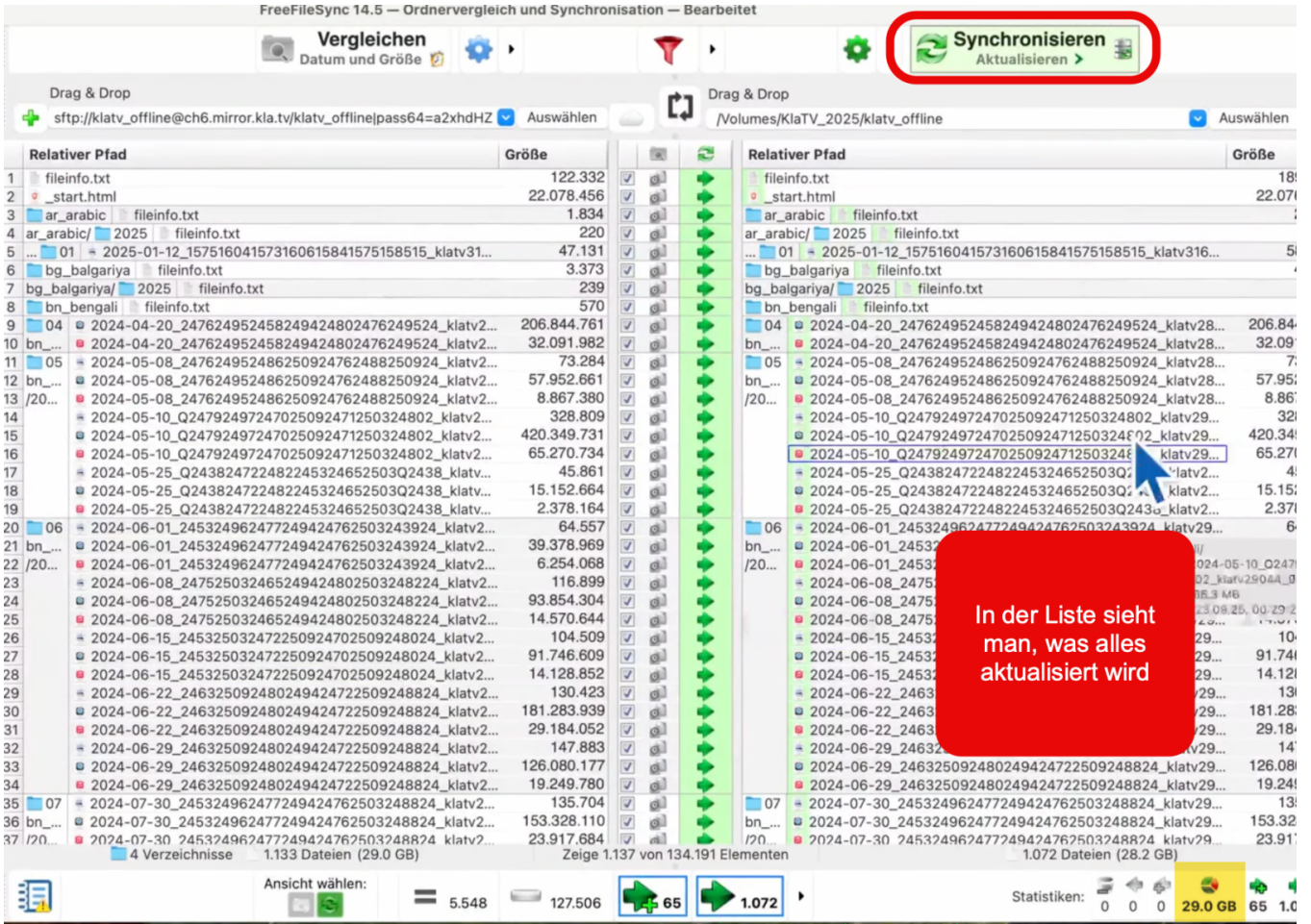
- ??lemi ba?latmak için "Kar??la?t?" butonuna t?klay?n (yakla??k 10 dakika sürer).



### 3. Senkronizasyon

[https://video.elaiion.ch?video\\_by\\_id=pwccdBD356ZI](https://video.elaiion.ch?video_by_id=pwccdBD356ZI)

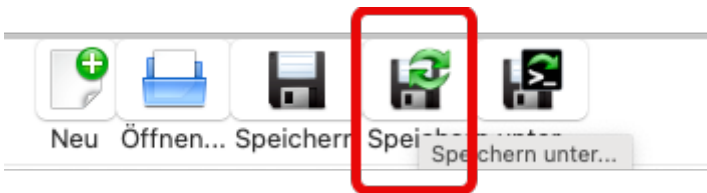
- "Kar??la?t?" rma i?leminin ard?ndan, kopyalanacak her ?eyin bir listesini göreceksiniz.  
"Senkronize Et" > "Ba?lat'a" t?klay?n."



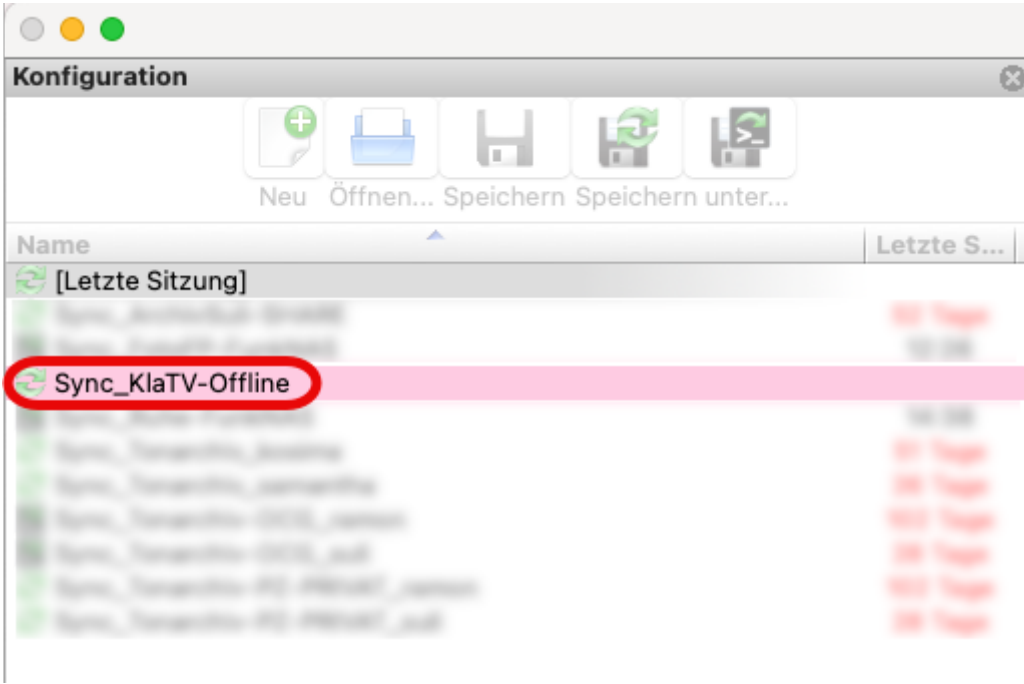
- Kopyalama işlemi sonrasında sabit diskiniz tekrar güncel!

**?PUCU:** FreeFileSync'teki ayarlar? her seferinde yeniden yapılandırılmak zorunda kalmamak için, bu işlemden sonra ayarlar nasıl kaydedilir:

- "Kaydet" simgesine tıklayın > bir ad seçin, örneğin "Sync\_KlaTV-Offline"

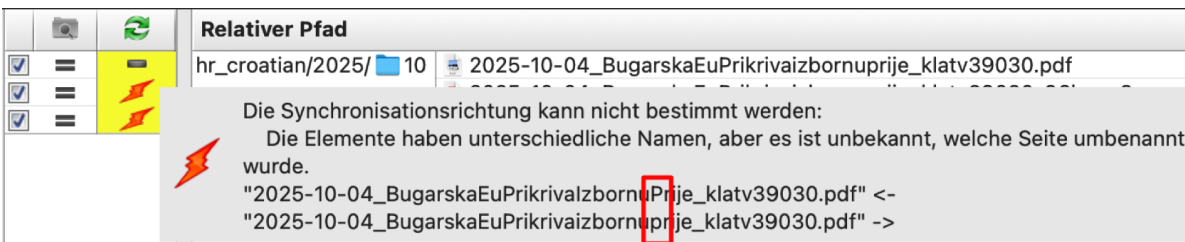


- Daha sonra sabit diskinizi tekrar güncellemek isterseniz, "Sync\_KlaTV-Offline" örneğine çift tıklayın; işlem tüm doğru ayarlarla otomatik olarak başlayacaktır:

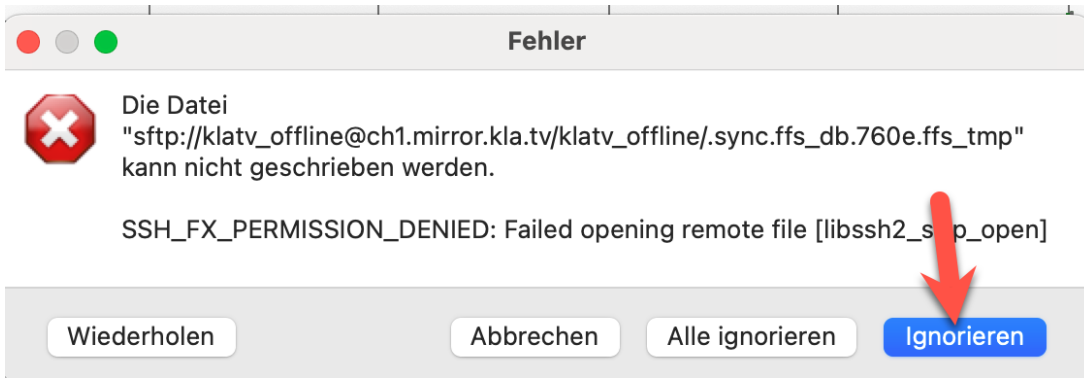


Tebrikler! ?

K?sa bir not: Senkronizasyon ?ncesinde veya s?ras?nda, ?rne?in bir ?ey kopyalanamad??? i?in uyar?lar g?r?nt?lenirse, "Yeniden Dene"ye t?klamaktan ?ekinmeyin. Kopyalama i?lemi genellikle bundan sonra tekrar ?al???r. Aksi takdirde, ?o?u durumda uyar? alakas?z oldu?u i?in "Yoksay"a da t?klayabilirsiniz; ?rne?in, bu ?zel durumda, yaln?zca bir harf b?y?k harf yerine k???k harfti, ancak dosya ayn?yd?.



"Failed opening remote file" hata mesaj? g?z ard? edilebilir! Bu, FreeFileSync'in **senkronizasyon veritaban?n? (.sync.ffmpeg\_db) uzak sunucuda** depolamaya ?al?mas?ndan kaynaklan?r ve bu izin verilmez.



Die Datei  
"sftp://klatv\_offline@ch1.mirror.kla.tv/klatv\_offline/.sync.ffs\_db.760e.ffs\_tmp"  
kann nicht geschrieben werden.

SSH\_FX\_PERMISSION\_DENIED: Failed opening remote file [libssh2\_sftp\_open]

Wiederholen

Abbrechen

Alle ignorieren

Ignorieren