

# LINUX: Installazione e connessione con FileZilla (accesso al server)

## Was lernst Du in diesem Artikel?

Du lernst, wie Du die **KlaTV-Sendungen über den Serverzugang auf Deiner eigenen Festplatte sichern** kannst. Geordnet nach Datum oder nach Thema und in verschiedenen Qualitäten. Du lernst auch, wie man in heruntergeladenen Dokumenten nach Stichworten bestimmte Sendungen finden kannst.

## Videoanleitung: (13min)

[https://video.elaion.ch?video\\_by\\_id=cr84iso75XyE](https://video.elaion.ch?video_by_id=cr84iso75XyE)

Wir empfehlen, zuerst das Video anzuschauen, um die schriftliche Anleitung besser zu verstehen.

## Schriftliche Anleitung:

### 1. Zugang zum Server:

- Gehe auf die Seite [kla.tv/sichern](https://kla.tv/sichern)
- Gehe auf ? "**Server-Zugang**" (siehe Bild unterhalb)→ und wähle die gewünschte ? **Qualität**.

→ **TIPP:** Mehrere Auswahlen sind nicht möglich. In diesem Artikel erfährst du, wie du mehrere Qualitäten in derselben

Ordnerstruktur speichern kannst: klick hier → [Mehrere Qualitäten herunterladen](#)

- Beim ? roten Pfeil siehst du, wie viel freien Platz du auf der Festplatte benötigst. Passe die Qualität dementsprechend an.

- Als nächstes benötigst du das Programm "FileZilla". ?

## Herunterladen

Sortierung nach Jahr / Monat / Tag

### 1. Wählen Sie den Download Typ:

- Server-Zugang**  
Zugriff über PC-Software (SFTP, FTP)
- Video-Liste  
Videos einzeln herunterladen
- Peer-to-Peer  
Kla.TV Downloader-Programm

### 2. Wählen Sie die Video Qualität:

**Video**

- Originaldatei
- Hohe Qualität - 1080p**
- Hohe Qualität - 720p
- Mittlere Qualität - 480p
- Mässige Qualität - 360p
- Niedrige Qualität - 180p

**Audio**

- Hohe Qualität - 320k
- Mittlere Qualität - 192k
- Niedrige Qualität - 96k

**Dokument**

- Originaldatei - pdf
- Originaldatei - doc

### 3. Linkliste für Video-Download:

Serverpfad

Benutzer

Passwort

**i Größe: 1.79 TB**

Sie benötigen ein Programm auf Ihrem Computer  
- zum Beispiel **FileZilla**

Verschlüsselte Verbindung auf Standard SFTP-Port 22.

## 2. FileZilla installieren:

Je nachdem welche Linux-Version du hast, gibt es verschiedene Wege. Hier werden zwei Wege gezeigt wie es mit Ubuntu funktioniert:

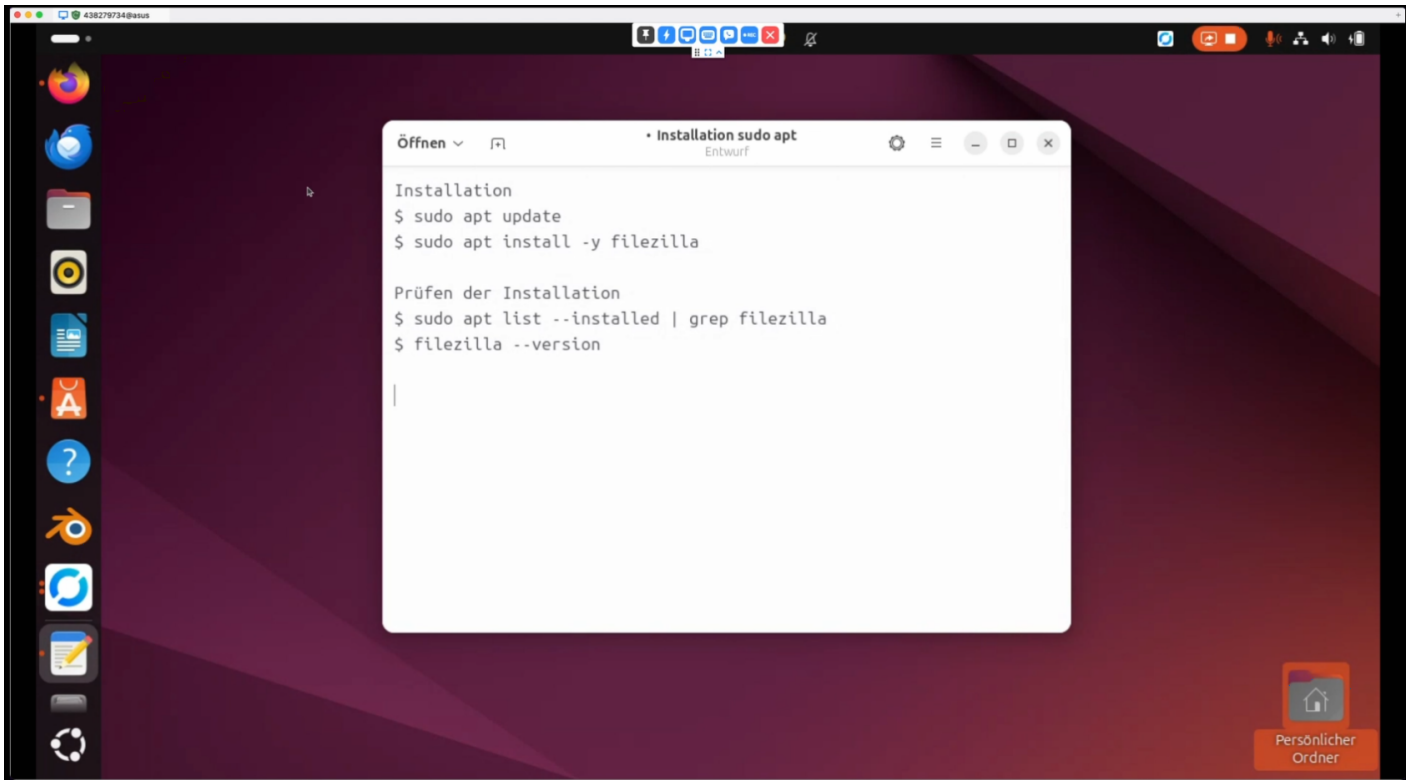
Entweder du öffnest das Terminal und gibst dort folgende Befehle ein:

### Installation

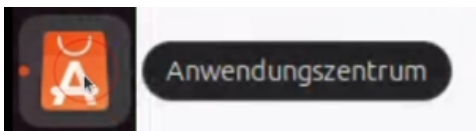
```
$ sudo apt update  
$ sudo apt install -y filezilla
```

### Prüfen der Installation

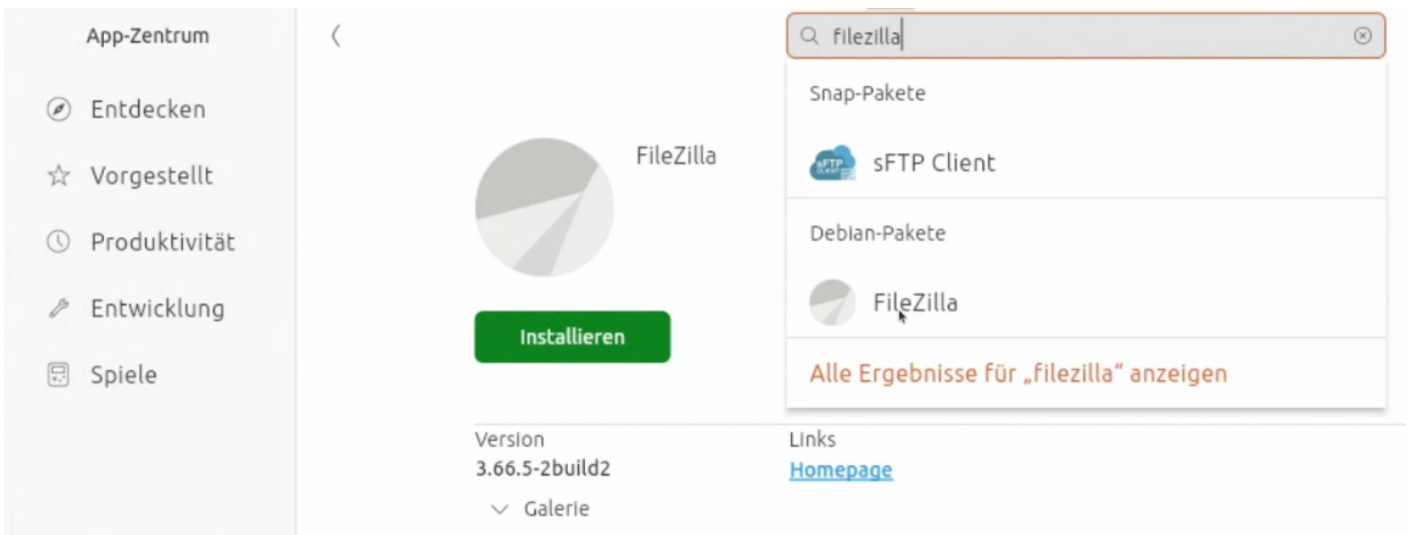
```
$ sudo apt list --installed | grep filezilla  
$ filezilla --version
```




Oder du gehst auf das Anwendungszentrum



und gibst dort ins Suchfeld "filezilla" ein. Dann klickst du auf 



Danach kannst du einfach auf die Anwendung gehen:



### 3. FileZilla einrichten:

- Kopiere in ? **FileZilla die Serverangaben** ein, die du auf der gezeigten ? [kla.tv/sichern](http://kla.tv/sichern) - **Webseite** findest → danach auf ? "**Verbinden**": (Auf das eingekreiste "Kopieren"-Symbol klicken und in FileZilla einfügen ["Strg" + "V"])
- Eine ? Meldung erscheint, klicke OK

The image shows the FileZilla interface with four numbered steps:

- 1. Server, Benutzername, Passwort, and Port fields are highlighted in red, green, blue, and red respectively.**
- 2. The 'Hohe Qualität - 1080p' radio button is selected in the 'Wählen Sie die Video Qualität:' section.**
- 3. The 'Serverpfad', 'Benutzer', and 'Passwort' fields in the 'Linkliste für Video-Download:' section are highlighted in red, green, and blue respectively.**
- 4. The 'OK' button in the 'Unbekannter Server-Schlüssel' dialog box is highlighted in red.**

### 4. Sendungen sichern:

- ? Links siehst du **deinen** Computer, rechts den ? **Kla.TV-Server**
- Navigiere links auf ? **deine Festplatte**. (Wähle oben Volumes und dann die Festplatte)
- Erstelle einen ? **neuen Ordner** mit rechtecklick "Verzeichnis erstellen" → nenne den Ordner z.B. "KlaTV-Sicherung"
- Ziehe den ? **gewünschten Sendungsordner** mit gedrückter Maustaste auf Deine Festplatte
- Du kannst auch einen ? **ganzen Themenbereich** runterladen (z.B. 5G, Impfung, Bill Gates usw.). Nachteilig hier ist, dass mit der Zeit beständig neue Videos hinzukommen und in gleiche Sendungen in mehreren Themenordner gespeichert werden. Du müsstest immer wieder den Abgleich mit der Festplatte machen und benötigst mehr Speicherplatz.
- ? Unten siehst du, wie die Videos der Reihe nach runtergeladen werden (kann sehr lange dauern.)

→ **TIPP:** Hier erfährst du, wie du die Internetgeschwindigkeit für FileZilla begrenzen kannst, damit du nebenbei trotzdem noch im Internet arbeiten kannst: [klick hier](#) →

**Geschwindigkeit von Filezilla begrenzen**

Server/Lokale Datei	Richtung	Datei auf Server	Größe	Priorität	Status
sftp://de_1080p@ch1.m...					
/Volumes/T7 Shield/KlaT	<<--	/00_ALL/2024/05/2024-05-200743859	200743859	Normal	Wird übertragen
		00:00:34 vergangen	00:00:56 verbleibend	40.0%	80478208 Bytes (2,2 MiB/s)
/Volumes/T7 Shield/KlaT	<<--	/00_ALL/2024/05/2024-05-190518897	190518897	Normal	Wird übertragen
		00:00:17 vergangen	00:01:12 verbleibend	21.0%	40108032 Bytes (2,1 MiB/s)
/Volumes/T7 Shield/KlaT	<<--	/00_ALL/2024/05/2024-05-237160875	237160875	Normal	
/Volumes/T7 Shield/KlaT	<<--	/00_ALL/2024/05/2024-05-151576350	151576350	Normal	
/Volumes/T7 Shield/KlaT	<<--	/00_ALL/2024/05/2024-05-705546217	705546217	Normal	

**Wähle hier deinen Speicherort**

**3** Server: sftp://ch1.mirror.kla.tv Benutzername: de\_1080p Passwort: ..... Port: Verbinden

**4** Lokal: /home/andreas/Downloads/KlaTV-Sicherung/

**5** Server: /00\_ALL

**6** Sendungen nach Thema sortiert

**7** Sendungen nach Jahr sortiert

**1** Dein Computer

**2** Kla.TV-Server

**7** Server/Lokale Datei Richtung Datei auf Server Größe Priorität Status

■ sftp://de\_1080p@ch1.m...  
 □ /home/andreas/Do... <<-- /00\_ALL/2024/05/2024-... 237,2 MB Normal Wird übertragen  
 00:00:07 vergangen 00:00:51 verbleibend 14.1% 33.554.432 Bytes (4,2 MB/s)

Zu übertragende Dateien (350) Fehlgeschlagene Übertragungen Erfolgreiche Übertragungen (1)

Warteschlange: 293,4 GB

## 5. ALTERNATIVE - Sendungen sichern ohne FileZilla:

- Gehe auf [kla.tv/sichern](https://kla.tv/sichern) → ? **Video-Liste** → wähle die gewünschte ? **Qualität** → klicke auf ? "**Dateien anzeigen**"
- Nun werden alle Videos ? **nach Jahr / Monat** aufgelistet. Klicke in das gewünschte Jahr/Monat und klicke die ? **Sendung** an. Jede einzelne Sendung muss einzeln runtergeladen werden.

→ **TIPP:** Dies ist sehr aufwändig und Zeitintensiv. Daher ist die Variante mit FileZilla empfohlen

1. Wählen Sie den Download Typ:

- Server-Zugang  
Zugriff über PC-Software (SFTP, FTP)
- Video-Liste**  
Videos einzeln herunterladen
- Peer-to-Peer  
Kla.TV Downloader-Programm

2. Wählen Sie die Video Qualität:

Video

- Originaldatei
- Hohe Qualität - 1080p**
- Hohe Qualität - 720p
- Mittlere Qualität - 480p
- Mässige Qualität - 360p
- Niedrige Qualität - 180p

Audio

- Hohe Qualität - 320k
- Mittlere Qualität - 192k
- Niedrige Qualität - 96k

Dokument

- Originaldatei - pdf
- Originaldatei - doc

3. Linkliste für Video-Download:

[https://ch1.mirror.kla.tv/\\_files/hashtag/de/mp4](https://ch1.mirror.kla.tv/_files/hashtag/de/mp4)

Größe: 1.87 TB

**Dateien anzeigen**

4

5

2008/	2009/	2010/	2011/	2012/	2013/	2014/	2015/	2016/	2017/	2018/	2019/	2020/	2021/	2022/	2023/	2024/	fileinfo.txt	
...	...	...	...	...	...	...	...	...	...	...	...	...	...	...	...	...	...	...
2024-11-81b	HurrikansNichtNurEineNaturers_klatv..>	12-Nov-2024	07:45	214M														
2024-11-02b	1ZweiInspirierteInfoKillerMit_klatv..>	31-Oct-2024	19:30	2G														
2024-11-04b	FingerWegVonDerRentenkasse_klatv309..>	04-Nov-2024	21:30	58M														
2024-11-05b	MrnaCoronaImpfungNAusloeserVon_klatv..>	02-Nov-2024	17:47	872M														
2024-11-06b	EsBrodeltVonInnenArdZdfOrfDeut_klatv..>	06-Nov-2024	18:14	169M														
2024-11-07b	4ProzessTagGegenFriedensDemoIn_klatv..>	07-Nov-2024	19:42	236M														
2024-11-08	1ZweiInspirierteInfoKillerMit_klatv..>	30-Oct-2024	09:19	996M														
2024-11-08b	DasGrosseSchauspielVonBauerfa_klatv..>	08-Nov-2024	20:42	2G														
2024-11-09	DieWhoNEineKriminelleVereinigu_klatv..>	04-Nov-2024	20:29	441M														
2024-11-09b	DieWhoNEineKriminelleVereinigu_klatv..>	13-Nov-2024	15:59	994M														
2024-11-11b	6WeiteKostbarstesWissenVorDerI_klatv..>	11-Nov-2024	20:13	87M														
2024-11-12b	HeldenDerNeuenZeitInterviewMit_klatv..>	12-Nov-2024	18:53	611M														
2024-11-13b	AttackenAufFreieAufklaerrolle_klatv..>	13-Nov-2024	16:28	248M														
2024-11-14b	ChAbstimmungAm24112024ZurNatio_klatv..>	14-Nov-2024	18:27	184M														
2024-11-15b	FoloteDasScheiternDerAmpelEine_klatv..>	15-Nov-2024	18:38	887M														
2024-11-16	KurzversionHatEineGeheimWaffe_klatv..>	04-Nov-2024	18:21	1G														
2024-11-16b	HatEineGeheimWaffeDieTscherneb_klatv..>	13-Nov-2024	00:12	2G														
2024-11-18b	WieIchDiesenHollenSommer2024U_klatv..>	18-Nov-2024	18:21	111M														

2024-01-01b\_GrossDemo101223...eNAus\_klatv27814\_1080p.mp4

Nach Abschluss öffnen

Alle Downloads anzeigen

jede Sendung muss durch Anklicken einzeln runtergeladen werden

Wir empfehlen zusätzlich folgende Schulungen:

**Speicherplatz ermitteln - Wie finde ich heraus, wie viel Speicherplatz ich nur für bestimmte Ordner benötige?**

**Wie kann ich die Geschwindigkeit von Filezilla begrenzen?**

**Wie kann ich mehrere Qualitäten herunterladen?**

**Wie kann ich mein gesichertes Archiv durchsuchen?**